



# WIEŚCI GMINNE

EGZEMPLARZ BEZPŁATNY

BIULETYN INFORMACYJNY

Miasta i Gminy Brusy

Wiosna 2002

Materiał przygotowano na podstawie informacji Krajowego Urzędu Pracy, Wojewódzkiego Urzędu Pracy w Gdańsku, Powiatowego Urzędu Pracy w Chojnicach oraz opracowań własnych

Zespół redakcyjny Urzędu Miejskiego w Brusach,  
ul. Na Zaborach 1, 89-632 Brusy  
tel./fax 0 52 398 22 04  
e-mail um@brusy.pl  
www.brusy.pl

## W NUMERZE:

### BEZROBOCIE

w kraju  
w województwie  
w powiecie  
w gminie

### URZĄD MIEJSKI DLA BEZROBOTNYCH

prace interwencyjne  
roboty publiczne  
ulgi podatkowe  
aktywizacja społeczna  
wspomaganie firm  
pomoc społeczna  
współpraca z urzędami  
pracy  
szkolenia

## NISKIE PODATKI = WIĘCEJ MIEJSC PRACY

Ostatnie lata przyniosły w kraju pogorszenie sytuacji na rynku pracy - gwałtownie wzrosła liczba bezrobotnych. Zjawisko to doprowadziło do pogorszenia jakości życia wielu osób i zaistnienia patologii społecznych.

Gmina Brusy podejmuje szereg działań, by zapobiegać skutkom bezrobocia. Urząd Miejski zatrudnia co roku kilkanaście osób przy robotach publicznych. Pozyskiwane z zewnątrz środki finansowe są przeznaczane na realizację inwestycji infrastrukturalnych m.in. wodociągi, kanalizacja, drogi. Te działania wpływają na zwiększenie zatrudnienia i ożywienie gospodarcze oraz sprzyjają pozyskiwaniu nowych strategicznych inwestorów, jak stało się w przypadku fabryki mebli i, miejmy nadzieję, stanie się w przypadku Lasu Brusy.

Współpraca z Wojewódzkim i Powiatowym Urzędem Pracy owocuje organizacją szkoleń dla bezrobotnych oraz ułatwieniami formalnymi m.in. wypłata zasiłków, podpisy tzw. listy w Brusach.

Rozmowy z przedsiębiorcami doprowadziły do przyjęcia przez Radę Miejską uchwały w sprawie

ulg w podatku od nieruchomości w wyniku zatrudnienia bezrobotnych. W ciągu dwóch lat obowiązywania tego aktu 35 osób znalazło zatrudnienie.

Z uwagi na trudną sytuację materialną mieszkańców naszej gminy w ciągu obecnej kadencji samorząd zwiększył dotację na pomoc społeczną o 25%.

Podejmowane przez gminę działania nie zastąpią jednak koniecznych decyzji o charakterze strategicznym dla gospodarki. Pomimo realizacji różnych programów bezrobocie na terenie gminy Brusy ciągle rośnie. Tendencja ta będzie się utrzymywać, dopóki rząd nie podejmie jak najszybciej na szczeblu centralnym decyzji dotyczących obniżenia podatków, składek na ubezpieczenie społeczne czy zmian w obowiązującym kodeksie pracy. Wydaje się bowiem, że gwałtowny wzrost bezrobocia w ostatnich kilku miesiącach to wynik bezpośrednich podwyżek, zwiększenia wymogów formalnych, wprowadzenia kolejnych koncesji oraz podatków m.in. w postaci akcyzy.

*Burmistrz Brus  
Jerzy Fijas*

## APEL DO PREMIERA I RZĄDU RP

Apelujemy do Pana Premiera i Ministrów Rządu RP o podjęcie zdecydowanych działań zmierzających do poprawy sytuacji gospodarczej w kraju i likwidacji wzrastającego w zastraszającym tempie bezrobocia.

Jest ono zjawiskiem masowym i najbardziej

dotkliwym problemem społecznym, prowadzącym do drastycznego spadku poziomu życia mieszkańców.

Samorząd gminy wykorzystywał i wykorzystuje wszystkie dostępne mu prawem środki interwencyjne. Jednak te inicjatywy nie poprawiają zasadniczo sytuacji

bezrobotnych. Konieczne są szybkie i radykalne działania rządu w celu odwrócenia dramatycznej sytuacji.

W związku z tym zwracamy się do Pana Premiera o podjęcie działań, które poprawią położenie osób bezrobotnych w naszym kraju.

*Zarząd Miejski w Brusach*

# BEZROBOCIE W KRAJU

INFORMACJA  
PRZYGOTOWANA PRZEZ  
MINISTERSTWO PRACY  
I POLITYKI SPOŁECZNEJ

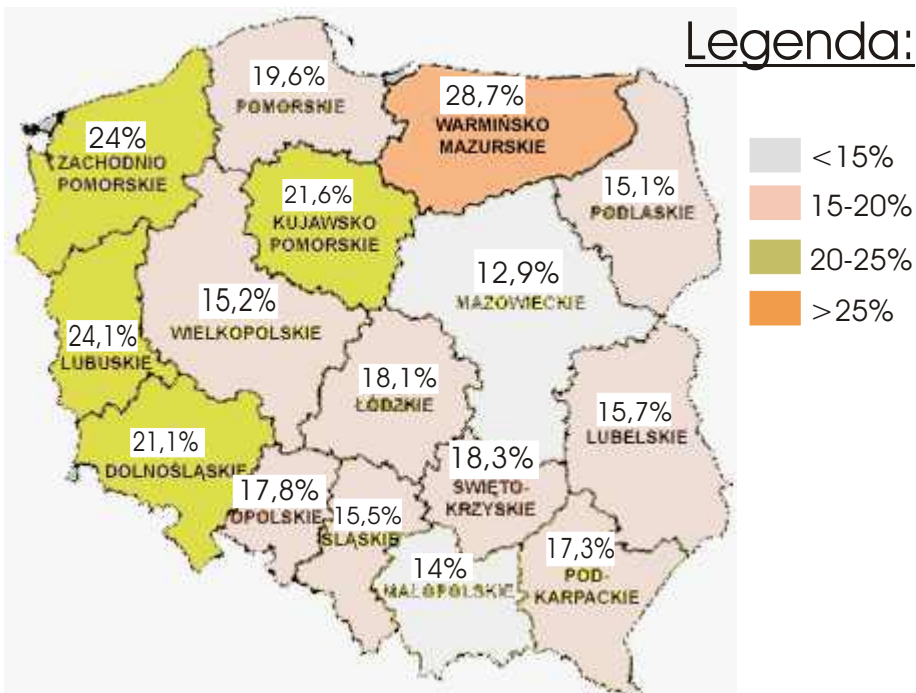
## LICZBA BEZROBOTNYCH

Liczba bezrobotnych zarejestrowanych w urzędach pracy w końcu października 2001 r. wyniosła **2.944,3 tys.** osób i była o **23,9 tys.** osób, tj. o **0,8%** wyższa niż we wrześniu tego roku.

Procentowy wzrost bezrobotnych miał miejsce w 14 województwach, **najwyższy był w: pomorskim, zachodnio-pomorskim, wielkopolskim, warmińsko-mazurskim.** Spadek liczby bezrobotnych odnotowano jedynie w 2 województwach: lubelskim i świętokrzyskim.

W 2001 roku **wzrost** bezrobocia wystąpił zarówno wśród osób **poprzednio pracujących**, jak i wśród osób **dotychczas nie pracujących** - o **1,4%**.

Według stanu w końcu października 2001 roku w urzędach pracy zarejestrowanych było **165,0 tys. absolwentów.** Największy odsetek wśród absolwentów stanowią byli uczniowie policealnych i średnich szkół zawodowych oraz zasadniczych szkół zawodowych. Niepokojąco wysoki jest również



Stopa bezrobocia w Polsce - stan na 31.12.2001 r.

odsetek absolwentów szkół wyższych, których udział w stosunku do ogółu zarejestrowanych absolwentów wyniósł 13,9%.

**Kobiety**, stanowiły w końcu października 2001 roku **54,2% ogółu bezrobotnych.** W porównaniu do września 2001 roku ich liczba **wzrosła o 7,4 tys.** (0,5%), **spadł** natomiast **udział kobiet w bezrobociu ogółem.**

W październiku 2001 roku odnotowano wzrost liczby bezrobotnych **zamieszkałych na wsi.** Liczba osób tej kategorii

zwiększyła się **do wysokości 1.245,2 tys.** Nie uległ natomiast zmianie udział bezrobotnych zamieszkałych na wsi w bezrobociu ogółem, kształtując się na poziomie **42,3%.**

W ewidencji urzędów pracy zanotowano wyższą liczbę **bezrobotnych z prawem do zasiłku** - stanowili **19,5%** ogółu bezrobotnych.

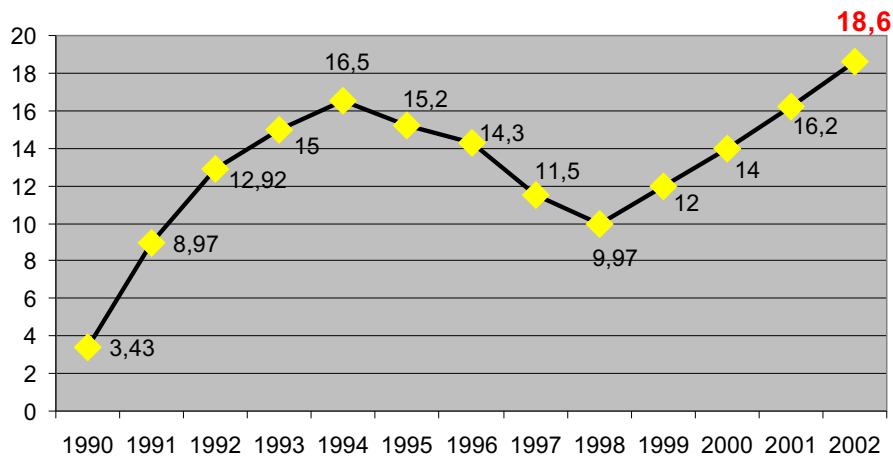
## OFERTY PRACY

Urzędy pracy miały do dyspozycji **45,8 tys.** ofert pracy. **Zakłady pracy z sektora prywatnego zgłosiły 80,8% wszystkich ofert pracy.** Natomiast 19,9% ofert dotyczyło pracy subsydiowanej, m. in. z Funduszu Pracy, PFRON.

## PŁYNNOŚĆ BEZROBOCIA, PODJĘCIA PRACY

Z ogółu wyrejestrowanych z ewidencji urzędów pracy bezrobotnych 46,4% osób **podjęło pracę.** 2,8 tys. skierowanych zostało do prac interwencyjnych, a 2,9 tys. do robót publicznych. Zanotowano wzrost poziomu bezrobocia. Tempo wzrostu było wyższe wśród mężczyzn.

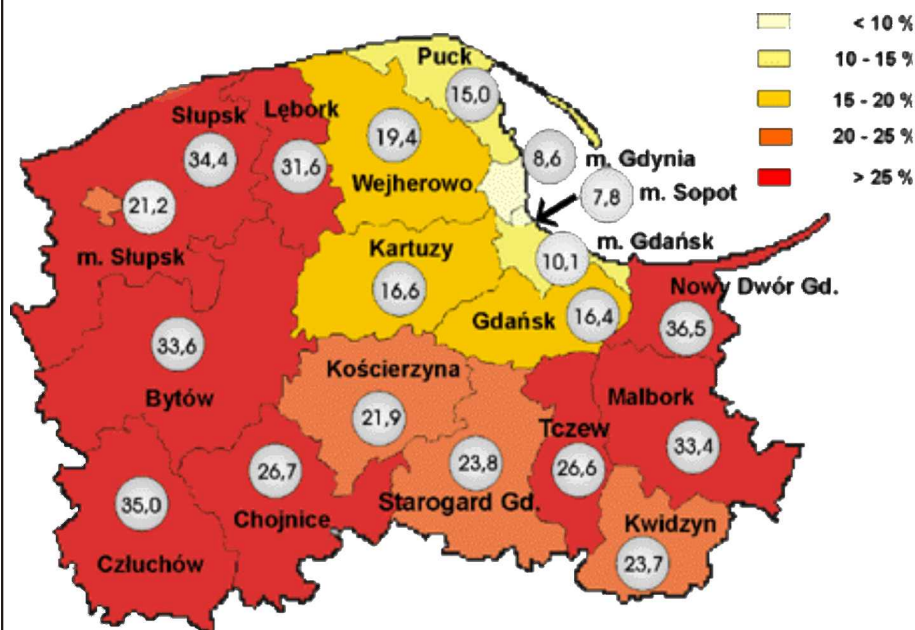
Wzrost bezrobocia w Polsce w latach 1990 - 2001 (w procentach)



# SĄSIEDZI

Mimo że województwo pomorskie pod względem stopy bezrobocia znajduje się na wysokiej pozycji (19,6%), to jest jednak w lepszej sytuacji niż graniczące z nim regiony. Sasiadujące od wschodu województwo warmińsko - mazurskie znajduje się na czele listy krajowej z 29% bezrobociem. Także woj. zachodniopomorskie znajduje się w smutnej czołówce - stopa bezrobocia wynosi 24%. Bezrobocie w graniczącym od południa województwie kujawsko-pomorskim jest o 2% wyższe niż na Pomorzu - wynosi 21,6%. Tylko woj. wielkopolskie należy do województw z niższą stopą bezrobocia w kraju - 15,2%.

## Stopa bezrobocia w województwie pomorskim - stan na 31.12.2001 r.



## Bezrobocie w województwie pomorskim - przyczyny, przeciwdziałanie

W roku 2001 liczba bezrobotnych w województwie pomorskim wzrosła do 175,7 tysięcy osób, a stopa bezrobocia na koniec grudnia 2001 roku osiągnęła poziom 19,6%. W powiatach bytowskim, człuchowskim, lęborskim, malborskim, nowodworskim i słupskim stopa bezrobocia przekroczyła 30%. W kraju woj. pomorskie zajmuje piąte miejsce pod względem przyrostu osób bezrobotnych i drugie (za woj. zachodniopomorskim) pod względem wzrostu stopy bezrobocia.

W 2001 roku pracodawcy z województwa pomorskiego zgłosili do powiatowych urzędów pracy 43 tysiące ofert pracy. PUP miały mniejsze niż w latach ubiegłych możliwości subsydiowania miejsc pracy ze środków Funduszu Pracy - dysponowały w ramach tego programu dziewięcioma tysiącami ofert pracy.

**Czynnikiem niekorzystnie wpływającym na sytuację na rynku pracy jest wejście**

**licznych roczników młodzieży.** Już obecnie odnotowujemy się wysoką dynamikę wzrostu bezrobocia w grupie absolwentów szkół ponadpodstawowych i wyższych. By zapewnić tym osobom zatrudnienie należy stworzyć około 15 tysięcy miejsc pracy rocznie.

**Struktura bezrobocia w województwie utrudnia jego przeciwdziałaniu:**

- ponad połowę bezrobotnych stanowią kobiety
- 28% osób bezrobotnych to osoby młode bez doświadczenia zawodowego
- 43% osób bezrobotnych to mieszkańcy wsi, dla których barierą jest daleki dojazd lub niskie kwalifikacje
- 45% osób bezrobotnych to osoby długotrwale bezrobotne, które utraciły wiarę w swoje możliwości
- 71% osób bezrobotnych posiada niskie wykształcenie - niepełne podstawowe, podstawowe, zasadnicze zawodowe

Najbliższe lata będą dla rynku pracy w województwie pomorskim

bardzo trudne. Składa się na ten fakt przede wszystkim obecna i prognozowana sytuacja w kraju.

**Natomiast w przyszłości korzystnie mogą oddziaływać takie czynniki jak:**

- zakończenie reform społecznych
  - dostępność środków Unii Europejskiej na rozbudowę infrastruktury technicznej, rozwój zasobów ludzkich, wsparcie małych i średnich przedsiębiorstw
  - możliwość podejmowania pracy na rynku europejskim
- Wojewódzki Urząd Pracy w celu wzrostu zatrudnienia oraz na rzecz rozwoju zasobów ludzkich realizował programy:
- Rozwój zasobów ludzkich na obszarach wiejskich
  - Pomorski Program Doskonalenia Kadr
  - Dostosowanie umiejętności zawodowych kobiet powyżej 35 roku życia do potrzeb rynku pracy
  - Przygotowanie do prowadzenia własnego przedsiębiorstwa
  - Telepraca



## Bezrobotni w powiecie chojnickim

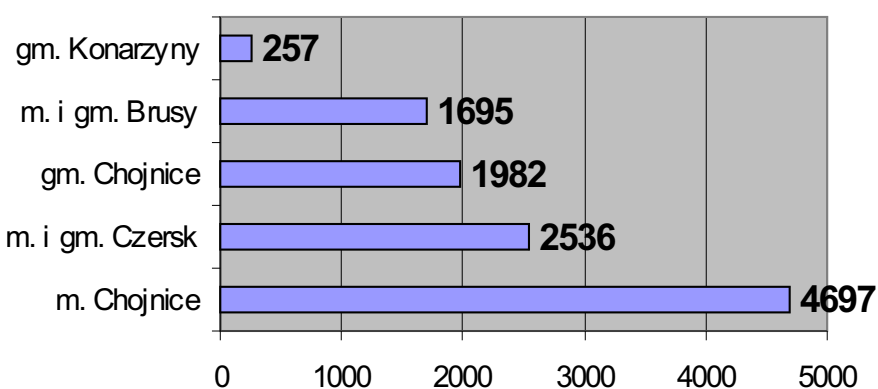
Bezrobocie w powiecie chojnickim w ciągu 2001 roku osiągnęło poziom 26%. Według danych Powiatowego Urzędu Pracy na dzień 31.12.2001 roku bez pracy pozostawało 10.751 osób, z czego 54,8% to kobiety. **43,4% osób bezrobotnych w powiecie chojnickim to mieszkańcy wsi. Prawo do zasiłku posiada 26% bezrobotnych.**

Z danych statystycznych wynika, że najwięcej osób bezrobotnych jest wśród osób posiadających wykształcenie podstawowe lub zasadnicze zawodowe. W powiecie chojnickim jest 2.878 osób bezrobotnych z wykształceniem podstawowym, 5.463 osób z wykształceniem zasadniczym zawodowym, 703 osoby z wykształceniem średnim ogólnokształcącym, 1.931 osób bezrobotnych, które ukończyły szkoły policealne lub licea zawodowe, 194 osoby z wykształceniem wyższym. W 2001 roku wśród 10 tysięcy osób bezrobotnych w powiecie chojnickim pracę podjęły 324 osoby, w tym 145 osób

## Stopa bezrobocia w powiecie chojnickim, województwie pomorskim oraz w kraju w latach 1998 2001

Bezrobotni Zarejestrowani	Stopa bezrobocia w powiecie	Stopa bezrobocia w województwie	Stopa bezrobocia w kraju
31.12.98	18,6	11,0	10,4
31.12.99	21,5	14,3	13,0
31.12.00	23,6	16,2	15,0
31.12.01	26,7	19,6	17,4

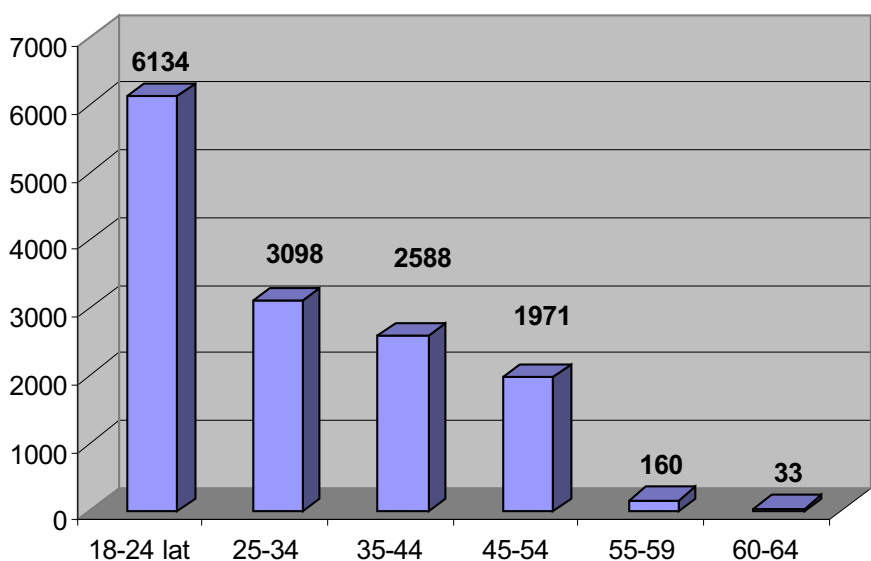
### Liczba osób bezrobotnych w gminach powiatu chojnickiego



pochodzących ze wsi. 13 osób przeszło szkolenia lub staż, 12 osób dobrowolnie zrezygnowało ze statusu bezrobotnego, 154 osoby straciły ten status z powodu niepotwierdzenia

gotowości do pracy. 22 osoby nabyły prawa emerytalne i rentowe, dwie nabyły uprawnienia do zasiłku przedemerytalnego.

### Liczba osób bezrobotnych w powiecie chojnickim wg wieku



### Programy prowadzone przez PUP w Chojnicach

Powiatowy Urząd Pracy w Chojnicach prowadzi kilkanaście programów, mających na celu poprawę sytuacji na rynku pracy w powiecie chojnickim, podniesienie kwalifikacji zawodowych oraz wyjście naprzeciw potrzebom osób bezrobotnych. Do najczęstszych należą prace interwencyjne, roboty publiczne, szkolenia, staże absolwenckie, umowy absolwenckie, pożyczki dla bezrobotnych, pożyczki dla pracodawców, kluby aktywizacji zawodowej.

# Rozwój społeczno-gospodarczy miasta i gminy Brusy

## ZAPISY STRATEGII

W 2001 roku została uchwalona "Strategia rozwoju gospodarczego miasta i gminy Brusy". Określono w niej kierunki rozwoju gminy. Jednym z bardziej istotnych jest stworzenie dogodnej polityki finansowej oraz sprzyjającego klimatu dla rozwoju małych i średnich przedsiębiorstw, co prowadzi do likwidacji bezrobocia. Istotnym zagadnieniem zawartym w strategii jest prowadzenie współpracy z samorządem gospodarczym oraz podejmowanie działań w kierunku doskonalenia zawodowego oraz zwiększania aktywności społecznej mieszkańców.

## PROGRAMY ODNOWY WSI

Realizowany przez gminę Brusy Pomorski Program Odnowy Wsi to kolejna inicjatywa przeciwdziałania bezrobociu.

Program aktywizuje mieszkańców sołectwa Leśno, Czyczkowy i Kosobudy. Realizowane w jego ramach przedsięwzięcia, m.in. modernizacja domu kultury w Czyczkowach, rewitalizacja parku podworskiego w Leśnie, oprócz rozbudowy infrastruktury mają na celu pobudzenie aktywności mieszkańców tych miejscowości. Zrealizowanie przedsięwzięć przełoży się na pobudzenie działalności gospodarczej.

## A K T Y W I Z A C J A OBSZARÓW WIEJSKICH

Innym programem, który realizują Brusy jest Program Aktywizacji Obszarów Wiejskich. Budowa stacji zagospodarowania osadów ściekowych oraz budowa ulicy Słonecznej w Brusach przełożyła się bezpośrednio na poprawę infrastruktury w mieście - zachęta dla inwestorów oraz pozwoliła stworzyć kilkanaście nowych miejsc pracy przy budowie oraz później przy obsłudze stacji zagospodarowania osadów.

Przygotowywane są również tereny pod inwestycje - na bieżąco sporządzane są plany zagospodarowania przestrzennego, tereny gminy są uzbrajane (wodociągi, kanalizacja, drogi).

## SZKOLENIA

Co roku odbywają się szkolenia dla rolników, przedsiębiorców z zakresu ochrony środowiska, integracji z Unią Europejską. W latach 1999 - 2000 w szkołach podstawowych i gimnazjach odbywały się szkolenia dla osób bezrobotnych z zakresu prowadzenia biura, obsługi komputera oraz dla osób chcących założyć gospodarstwa agroturystyczne, organizowane przez samorząd gminny we współpracy z Agencją Restrukturyzacji i Modernizacji Rolnictwa. Liczbę uczestników przedstawia poniższa tabela.

Rok	Szkoła	Liczba uczestników
1999	SP Brusy	60
1999	SP Lubnia	35
2000	SP Męcikał	45
2000	SP w. Chełmy	52
2000	SP Zalesie	45
2000	Gim Brusy	60
2000	SP Czyczkowy	70
2000	SP Czapiewice	39
2000	SP Kosobudy	50
2000	SP Leśno	45
<b>Razem:</b>		<b>501 osób</b>

## Ulgi w podatku od nieruchomości

W 23 grudnia 1999r. Rada Miejska w Brusach uchwałą Nr XI-132/99 wprowadziła ulgi podatkowe w związku z prowadzoną działalnością gospodarczą.

Ulgi w podatku od nieruchomości obejmują:

- przedsiębiorców podejmujących działalność gospodarczą na terenie gminy pod warunkiem zatrudnienia osób posiadających status osoby bezrobotnej, stale zamieszkujących na terenie gminy i utrzymanie tego stanu zatrudnienia przez minimum 12 miesięcy.

- przedsiębiorców już prowadzących działalność gospodarczą w przypadku zwiększenia zatrudnienia o bezrobotnych, stale zamieszkujących na terenie gminy i nie zmniejszenia tego stanu przez 12 miesięcy.

- osoby fizyczne posiadające status bezrobotnych i osoby rezygnujące z prowadzenia gospodarstwa rolnego, podejmujące działalność gospodarczą na własny rachunek pod warunkiem, iż posiadają stałe zameldowanie na terenie gminy.

Ulgi ustalone są procentowo według ilości zatrudnionych osób.

**W 2000 roku** z tej ulgi skorzystały trzy podmioty gospodarcze. Jeden z podmiotów zatrudniając 15 osób bezrobotnych w okresie 1.02.-31.12. skorzystał z 70% ulgi na kwotę 12.292 zł. Pozostałe dwa podmioty gospodarcze skorzystały z ulgi 25% na kwotę 375zł.

Łączna kwota udzielonych w 2000 roku ulg wynosi 12.667 zł.

**W roku 2001** z takiej ulgi skorzystały trzy podmioty gospodarcze. Jeden z podmiotów zatrudniając 15 osób bezrobotnych w okresie 01.01.01-31.12.01 skorzystał z 70 % ulgi na kwotę 14.791 zł.

Pozostałe podmioty gospodarcze skorzystały z ulgi 25 %, w tym jeden zatrudniając 2 osoby skorzystał z ulgi na kwotę 1.357,50 zł, drugi zatrudniając 1 osobę bezrobotną skorzystał z ulgi na kwotę 298,90 zł.

Łączna kwota ulg w podatku od nieruchomości w 2001 roku wynosiła 16.447,40 zł.

## Zadania wykonywane przez pracowników interwencyjnych

### **Rok 1998**

Budowa budynku socjalno-sportowego

Budowa parkingu przy ulicy Gdańskiej

Konserwacja rowów, przepustów

Odwadnianie ulic

Budowa ulicy W. Rogali

Budowa chodnika w Męcikale

Remonty dróg gminnych

Porządkowanie wysypiska śmieci

### **Rok 1999**

Remont w budynkach komunalnych przy: ul. 2 Lutego i ul. Chełmowskiej

Porządkowanie miejsc pamięci narodowej

Nasadzanie drzew, utrzymanie czystości i porządku placów i zieleni

### **Rok 2000**

Budowa ul. Jagiellońskiej i odcinka ul. Derdowskiego

Roboty termoizolacyjne Urzędu Miejskiego i Młodzieżowego Domu Kultury

Budowa ul. Ks. Czarnowskiego

Czyszczenie przepustów i rowów gminnych

### **Rok 2001**

Modernizacja i remont chodnika ul. W. Polskiego, Ogrodowej, Pocztovej oraz ul. Głównej w Czyczkowach

Prace pielęgnacyjne zieleni miejskiej

Prace porządkowe na terenie miasta i gminy

Budowa remizy OSP w Lubni

### **Rok 2002 \***

Dokończenie budowy remizy OSP w Lubni

Budowa ul. Ks. Czarnowskiego

Remonty chodników

Prace porządkowe

Czyszczenie przepustów i rowów gminnych

\* - oznaczono planowaną realizację zadań

## **Zatrudnienie w ramach robót publicznych i interwencyjnych**

Rok	Nazwa wyk. robot	Liczba zatrudnionych	M	K	Refundacja z PUP	Budżet gminy
					Na 1 zatrudnionego	
1998	Roboty publiczne	20	19	1	435 zł	258 zł
1999	Roboty publiczne	8	6	2	508,65 zł	213 zł
2000	Roboty publiczne	18	17	1	506,88 zł	461 zł
2001	Roboty publiczne	13	7	2	506,88 zł	588 zł
2002*	Roboty publiczne	45	40	5	506,88 zł	588 zł

## **Programy realizowane we współpracy z urzędami pracy**

W latach 1998-2001 Urząd Miejski w Brusach realizował kilka wspólnych programów z Powiatowym Urzędem Pracy w Chojnicach.

### **WYPŁATA ZASIŁKÓW**

Pierwszą podjętą inicjatywą było umożliwienie wypłaty zasiłków dla osób bezrobotnych w Banku Spółdzielczym w Brusach.

### **STAŻE**

Ponadto w ramach programu "Staż absolwencki" w Urzędzie Miejskim w Brusach 15 absolwentów szkół średnich i wyższych odbyło staż. Z tego 5 osób znalazło zatrudnienie w Urzędzie i jednostkach organizacyjnych gminy.

### **KLUB AKTYWIZACJI ZAWODOWEJ**

W ramach współpracy w 2000r. utworzony został w Młodzieżowym Domu Kultury w Brusach „Klub Aktywizacji Zawodowej”, który pomógł przełamać bezrobotnym bariery izolacji społecznej.

Program realizowany był przez 12 miesięcy - PUP refundował częściowo koszty poniesione na wynagrodzenie pracownika

prowadzącego Klub, pozostałe koszty związane z wynagrodzeniem, utrzymaniem pomieszczenia, zaopatrzeniem w materiały biurowe pokrywane były z budżetu gminy. Celem zajęć było:

Osiągnięcie aktywnej postawy w stosunku do przemian, które zachodzą na rynku pracy

Udoskonalenie własnych umiejętności w podejmowaniu decyzji i ich realizacji

Pokazanie nowego sposobu myślenia w procesie transformacji i zachodzących zmian na rynku pracy w zakładach pracy

Nabywanie umiejętności współpracy w grupie.

Po zakończeniu kursu 10 osób znalazło pracę.

### **SKOLENIA**

W okresie kwiecień - czerwiec 2001 odbyły się zorganizowane wspólnie z Wojewódzkim UP i Klubem Przedsiębiorców w Brusach szkolenia dla pracowników pragnących podnieść swoje kwalifikacje zawodowe z następujących dziedzin: obsługa komputera (Word, Exell, Program finansowo-księgowy) internet, spawalnictwo, wózki widłowe. W szkoleniu wzięło udział 125 osób.

## **Wynagrodzenia pracowników w ramach robót publicznych i prac interwencyjnych w latach 1998-2001**

Rok	Z Powiatowego Urzedu Pracy	Budżet Gminy
1998	52.200	30.960
1999	24.415	10.224
2000	54.743	22.128
2001	26.089	37.400

## Pomoc społeczna

W latach 1998-2001 Miejsko-Gminny Ośrodek Pomocy Społecznej udzielał następującej liczbie rodzin pomocy:

Rok	Ilość rodzin ogółem
1998	705
1999	1026
2000	1165
2001	993

MGOPS udziela również pomocy rodzinom osób bezrobotnych. Poniższy wykres przedstawia ilość rodzin tych osób, które uzyskały świadczenia z opieki społecznej

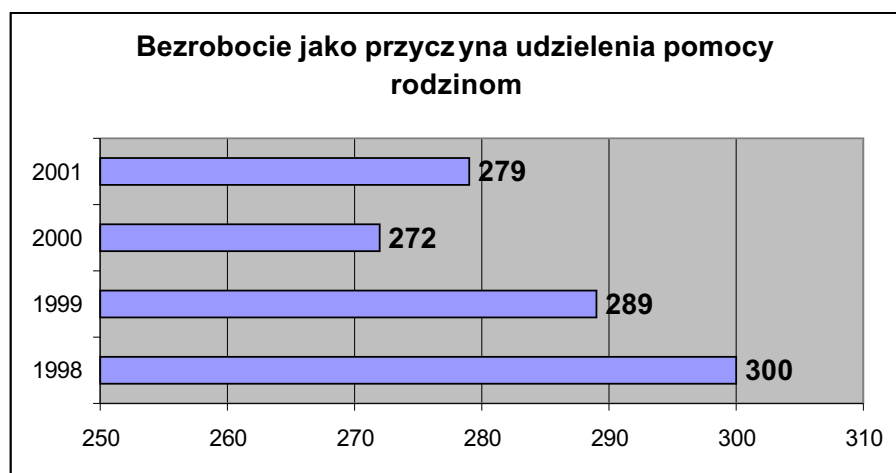
## Pochodzenie i ilość środków finansowych (w zł)

Środki finansowe	Ilość środków w roku			
	1998	1999	2000	2001
Ogółem	841.966 100%	985.085 100%	907.633 100%	839.320 100%
w tym :				
z budżetu centralnego	761.966 90,50%	885.150 89,85%	825.010 90,90%	739.320 88,08%
z budżetu gminy	80.000 9,50%	99.935 10,15%	82.623 9,10%	100.000 11,92%

Jak wynika z powyższego zestawienia w roku 2001 nastąpił drastyczny spadek środków z budżetu centralnego przeznaczonych na pomoc społeczną.

Odbiło się to w szczególności na zadaniach fakultatywnych, czyli innymi słowy, na zasiłkach okresowych, których w całym 2001 roku Ośrodek nie wypłacał z powodu braku środków.

Natomiast środki na cele pomocy społecznej z budżetu gminy każdego roku wzrastają - w porównaniu z rokiem 1998 budżet w roku 2001 jest o 25 % wyższy.



**Bezpłatne udostępnienie pomieszczeń w budynku administracyjnym Urzędu Miejskiego w Brusach dla następujących instytucji:**

Klub Przedsiębiorców Pomorskiej Izby Przemysłowo Handlowej od 30.07.2000

Cech Rzemiosł Różnych od 07.08.2000

Powiatowy Urząd Pracy od 01.04.1999

# URATOWAĆ BPPL LAS

Bydgoskie Przedsiębiorstwo Produkcji Leśnej „Las” w Brusach od lat było zakładem stanowiącym źródło utrzymania dla wielu rodzin. Obecnie stan zatrudnienia wynosi około 100 osób. Od stycznia 1999r. ustanowiono dla BPPL „LAS” Zarząd Komisarzyczny. Potencjalni inwestorzy rezygnowali z podjęcia działalności ze względu na: obciążenia finansowe, dekapitalizację majątku oraz przestarzałe technologie produkcji. Zaległości finansowe wobec budżetu gminy z tytułu podatku od nieruchomości nie są regulowane i narastają od 1997r. Obecnie wynoszą one 660.482,97 zł, w tym kwota 246.675,15 zł jest zabezpieczona obciążeniem hipotecznym.

Dalszy brak inwestora

strategicznego, który zrealizuje program inwestycyjny doprowadzi do całkowitej likwidacji zakładu.

Władze samorządowe od lat podejmują próby pomocy temu przedsiębiorstwu. W grudniu 1998 roku Zarząd Miejski wyraził zgodę na wstrzymanie tytułu wykonawczego płatności podatku od nieruchomości do 31 marca 1999 roku. W marcu 1999 roku Zarząd Miejski zgodził się na zamianę długu BPPL Las na obciążenie nieruchomości przedsiębiorstwa hipoteką na rzecz gminy Brusy. W czerwcu 1999 roku Zarząd Miejski prolongował spłatę bieżących zobowiązań „Lasu”. W maju 2000 roku Zarząd Miejski rozłożył zaległości z tytułu podatku od nieruchomości na 12 miesięcznych rat płatnych od

września. Zadeklarował gotowość prowadzenia dalszych rozmów nad ewentualnym umorzeniem zaległości z przyszłym właścicielem przedsiębiorstwa. 14 lutego 2001 roku Zarząd Miejski wyraził wolę umorzenia ciążących na BPPL Las zaległości z tytułu podatku od nieruchomości w kwocie 447.401,44 zł pod warunkiem wejścia inwestora strategicznego, zmodernizowania zakładu i zwiększenia zatrudnienia. Uchwałą z 22 lutego 2001 roku Rada Miejska w Brusach wyraziła wolę zaniechania poboru podatku od nieruchomości przez okres od 1 czerwca 2001 roku do 30 czerwca 2003 roku.

Na sesji w marcu 2002 roku Rada Miejska podejmie decyzję w sprawie umorzenia zaległości Lasu.



# Współpraca z Klubem Przedsiębiorców PIPH

Klub Przedsiębiorców PIPH w Brusach powstał w maju 2000 roku.

Jednak już wcześniej grupa przedsiębiorców uczestniczyła w działaniach na rzecz środowiska gospodarczego gminy:

## **1999 rok**

- wypracowanie wspólnie z Zarządem Miejskim tekstu uchwały w sprawie ulg dla przedsiębiorców

## **2000 rok**

- luty - spotkanie z kierownikiem Powiatowego Urzędu Pracy, Wojciechem Adamowiczem, prezesem Pomorskiej Izby

Przemysłowo-Handlowej, Jerzym Kowalskim, Prezydentem PIPH, Włodzimierzem Machczyńskim w sprawie dot. instrumentów ekonomiczno-finansowych mających zastosowanie do podmiotów gospodarczych działających na terenie strukturalnego bezrobocia i programów subwencyjnych i pomocowych UE.

- lipiec - delegacja Klubu gości z wizytą roboczą w Kaliningradzie (problemy przekraczania granicy przez przedsiębiorców, warunki gospodarcze sprzyjające handlowi)

- sierpień - zgoda na korzystanie z pokoju nr 17 w Urzędzie Miejskim w Brusach.

- sierpień - Zaborskie

Gospodarcze Spotkanie Przedsiębiorców (realizacja programów pomocowych, wspieranie oddziałów PIPH, kontakty z izbami partnerskimi za granicą)

- wrzesień - kontakty z Izbą Niemiecką dot. szkoleń z zakresu integracji z UE

- listopad - podpisanie porozumienia między Zarządem Miejskim w Brusach a Klubem Przedsiębiorców PIPH

- grudzień - uczestnictwo w przygotowaniu Strategii Rozwoju Społeczno-Gospodarczego Gminy Brusy oraz Strategii Rozwoju Gospodarczego Ziemi Kościerskiej i Zaborskiej.

- grudzień - konferencja pt.: Szanse i zagrożenia rolnictwa i obszarów wiejskich woj. pomorskiego w procesie integracji z UE zorganizowana wspólnie z Regionalnym Centrum Informacji Europejskiej przy PIPH, (uczestniczy ponad 50 rolników)

## **Wnioski i oczekiwania** **przedsiębiorców**

Główną przyczyną stagnacji gospodarczej jest paraliżowanie rozwijającej się przedsiębiorczości i inicjatywy osób przedsiębiorczych poprzez nadmierną biurokrację, złe i niespójne prawo oraz grupowe interesy związków zawodowych. Skuteczną polityką gospodarczą będzie polityka konkurencji i ochrona własności prywatnej.

Wśród przedsiębiorców z terenu gminy Brusy przeprowadzono ankietę dotyczącą problemów, jakie napotykają w rozwoju swojej działalności. Najczęściej wymieniali oni: zły system podatkowy, stagnację

polskiej gospodarki, wysokie koszty produkcji i materiałów.

Główne oczekiwania firm pod adresem władz samorządowych dotyczyły: zmniejszenia podatków, wprowadzenia ulg podatkowych, zwiększenia poziomu bezpieczeństwa publicznego, budowy nowych i modernizacji istniejących dróg, dostępności informacji o terenach i budynkach na sprzedaż, wsparcia finansowego MSP podobnego do wsparcia dostępnego w krajach UE, organizowania przez władze lokalne spotkań z biznesem.

## **2001 rok**

- luty - delegacja polskich przedsiębiorców uczestniczy z Marszałkiem Sejmu Maciejem Płażyńskim w oficjalnej wizycie w Irlandii

- kwiecień - czerwiec - szkolenia dla pracowników pragnących podnieść swoje kwalifikacje zawodowe

- kwiecień - szkolenie dotyczące ISO 14001.

- wrzesień - prace nad stawkami podatkowymi (samorząd uwzględnił stanowisko przedsiębiorców i pozostawił podatki na poziomie 2001 roku)

- grudzień - szkolenie z zakresu „Prowadzenie działalności gospodarczej w krajach Unii Europejskiej i dostosowanie MSP do wymogów ochrony środowiska”

## **2002 rok**

- luty - prezes Klubu Przedsiębiorców PIPH w Brusach, Zbigniew Felski otrzymał nagrodę za wkład na rzecz rozwoju przedsiębiorczości w województwie pomorskim.

## **Zatrudnienie w badanych firmach**

