



# **Wybory** **do Sejmu Rzeczypospolitej Polskiej** **i do Senatu Rzeczypospolitej Polskiej** **13 października 2019 r.**

---

## **Szkolenie** **członków obwodowych komisji wyborczych**

### **Część II - przygotowanie** **i przeprowadzenie głosowania oraz** **ustalenie wyników głosowania** **– ciąg dalszy**

Opracowanie:

© Krajowe Biuro Wyborcze

# USTALENIE WYNIKÓW GŁOSOWANIA I SPORZĄDZENIE PROTOKOŁÓW GŁOSOWANIA W OBWODZIE



## Informacje wstępne

Czynności związane z ustaleniem wyników głosowania w obwodzie i sporządzeniem protokołów głosowania OKW wykonuje wspólnie, wszyscy obecni członkowie w liczbie co najmniej 2/3 składu OKW.

**Nie jest dopuszczalne tworzenie z członków OKW grup roboczych, które wykonywałyby oddzielnie czynności po zakończeniu głosowania.**



# USTALENIE WYNIKÓW GŁOSOWANIA I SPORZĄDZENIE PROTOKOŁÓW GŁOSOWANIA W OBWODZIE



3

## Informacje wstępne

Przy wykonywaniu czynności związanych z ustaleniem wyników głosowania oraz ze sporządzaniem protokołu głosowania w obwodzie, obwodowa komisja wyborcza jest zobowiązana do rygorystycznego przestrzegania zasad opisanych w **punktach 75 - 120** Wytycznych PKW.

OKW ustala wyniki głosowania i sporządza protokół głosowania **odrębnie na listy kandydatów na posłów i na kandydatów na senatora.**

# USTALENIE WYNIKÓW GŁOSOWANIA I SPORZĄDZENIE PROTOKOŁÓW GŁOSOWANIA W OBWODZIE



4

## Informacje wstępne

Wzory protokołów głosowania stanowią załączniki do uchwały nr 120/2019 Państwowej Komisji Wyborczej z dnia 19 sierpnia 2019 r. w sprawie wzorów protokołów głosowania i protokołów z wyborów stosowanych w wyborach do Sejmu Rzeczypospolitej Polskiej i do Senatu Rzeczypospolitej Polskiej (M. P. poz. 836), w tym:

- załącznik nr 1 - wzór protokołu głosowania w obwodzie na listy kandydatów na posłów;
- załącznik nr 4 – wzór protokołu głosowania w obwodzie na kandydatów na senatora;
- załącznik nr 6 – wzór protokołu głosowania w obwodzie na kandydatów na senatora w przypadku, gdy zgłoszono tylko jednego w okręgu.

# USTALENIE WYNIKÓW GŁOSOWANIA I SPORZĄDZENIE PROTOKOŁÓW GŁOSOWANIA W OBWODZIE



5

## Informacje wstępne

Należy mieć na uwadze, że:

- liczby w protokole głosowania wpisuje się w kratkach zaczynając od prawej strony, czyli tak, aby ostatnia cyfra wpisywanej liczby wypadła w ostatniej kratce z prawej strony;
- jeżeli ustalona przez komisję liczba wynosi zero, w ostatniej kratce z prawej strony należy wpisać cyfrę „0”;
- nie wolno zostawiać niewypełnionej kratki lub dokonywać wykreślenia kratki przeznaczonej na dane liczbowe.

# ROZLICZENIE KART DO GŁOSOWANIA

## Czynności wykonane przed otwarciem urny



6

OKW wypełnia odrębnie projekty protokołu głosowania wykorzystując w tym celu odpowiednie formularze protokołu – dostarczone po 4 egz.

OKW wypełnia informacje o komisji i głosowaniu w wyborach do **Sejmu RP**:

WYBORY DO SEJMU RZECZYPOSPOLITEJ POLSKIEJ ZARZĄDZONE NA DZIEŃ 13 PAŹDZIERNIKA 2019 R.											
Kod terytorialny gminy (dzielnicy w m.st. Warszawie)	1	8	0	6	0	1	Nr obwodu głosowania				1
Siedziba Obwodowej Komisji Wyborczej (adres)	Samorządowy Ośrodek Kultury w Cmolasie, Cmolas 212a										
Gmina/Dzielnica	Cmolas			Powiat	kolbuszowski		Województwo	podkarpackie			
Okręg wyborczy nr	2	3	Okręgowa Komisja Wyborcza w/we*)				Rzeszowie				

### PROTOKÓŁ GŁOSOWANIA W OBWODZIE NA LISTY KANDYDATÓW NA POSŁÓW

Głosowanie rozpoczęło się w dniu 13 października.. 20..19.. r. o godz. 7.00 i trwało do godz. .21.00...

# ROZLICZENIE KART DO GŁOSOWANIA

Czynności wykonane przed otwarciem urny



7

OKW wypełnia informacje o komisji i głosowaniu w wyborach do **Senatu RP**:

WYBORY DO SENATU RZECZYPOSPOLITEJ POLSKIEJ ZARZĄDZONE NA DZIEŃ 13 PAŹDZIERNIKA 2019 R.											
Kod terytorialny gminy (dzielnic w m.st. Warszawie)	1	8	0	6	0	1	Nr obwodu głosowania				1
Siedziba Obwodowej Komisji Wyborczej (adres)	Samorządowy Ośrodek Kultury w Cmolasie, Cmolas 212a										
Gmina/ Dzielnica	Cmolas		Powiat	kolbuszowski			Województwo	podkarpackie			
Okręg wyborczy nr		5	5	Okręgowa Komisja Wyborcza w/we <sup>2</sup>			Rzeszowie				

## PROTOKÓŁ GŁOSOWANIA W OBWODZIE NA KANDYDATÓW NA SENATORA

Głosowanie rozpoczęło się w dniu 13 października.. 20..19.. r. o godz. 7.00 i trwało do godz. .21.00...

# ROZLICZENIE KART DO GŁOSOWANIA



8

Czynności wykonane przed otwarciem urny – pkt 76 Wytycznych PKW

**OKW wypełnia protokół głosowania przestrzegając następujących zasad:**

1/ w pkt 1 właściwego protokołu głosowania wpisuje się **ustaloną przed rozpoczęciem głosowania liczbę otrzymanych kart do głosowania (uwzględniając liczbę kart otrzymanych z rezerwy), odrębnie w wyborach do Sejmu i do Senatu;**



## I. ROZLICZENIE SPISU WYBORCÓW I KART DO GŁOSOWANIA

1	Liczba otrzymanych przez obwodową komisję wyborczą kart do głosowania, ustalona po ich przeliczeniu przed rozpoczęciem głosowania z uwzględnieniem ewentualnych kart otrzymanych z rezerwy			8	1	0
---	--	--	--	---	---	---

**Uwaga!**

Liczby otrzymanych kart do głosowania w wyborach do Sejmu RP i do Senatu RP mogą być różne.



# ROZLICZENIE KART DO GŁOSOWANIA



9

Czynności wykonane przed otwarciem urny – pkt 76 Wytycznych PKW

2/ w pkt 2 protokołu wpisuje się **ustaloną na podstawie spisu wyborców** liczbę wyborców uprawnionych do głosowania w chwili zakończenia głosowania łącznie z osobami dopisanymi przez OKW w trakcie głosowania na dodatkowym formularzu;



2	Liczba wyborców uprawnionych do głosowania (umieszczonych w spisie, z uwzględnieniem dodatkowych formularzy) w chwili zakończenia głosowania			9	0	0
---	---	--	--	---	---	---

**Uwaga!**

Liczby uprawnionych do głosowania w wyborach do Sejmu i do Senatu muszą być równe.

# ROZLICZENIE KART DO GŁOSOWANIA



10

Czynności wykonane przed otwarciem urny – pkt 76 Wytycznych PKW

3/ w pkt 3 protokołu wpisuje się liczbę przeliczonych niewykorzystanych kart do głosowania, ustaloną odrębnie dla każdego wyborów.



3	Liczba kart niewykorzystanych			3	1	0
---	-------------------------------	--	--	---	---	---

Karty niewykorzystane po przeliczeniu należy zapakować w pakiet, opieczętować go i opisać.

**Karty niewykorzystane  
w wyborach do Sejmu  
w dniu 13 października 2019 r. – 310**

(liczba)

(pieczęć  
Komisji)

**Karty niewykorzystane  
w wyborach do Senatu  
w dniu 13 października 2019 r. – 310**

(liczba)

(pieczęć  
Komisji)

# ROZLICZENIE KART DO GŁOSOWANIA




11

## Czynności wykonane przed otwarciem urny – pkt 76 Wytycznych PKW

4/ w pkt 4 protokołu wpisuje się ustaloną na podstawie podpisów w spisie wyborców potwierdzających otrzymanie kart do głosowania i adnotacji w spisie o braku możliwości złożenia podpisu przez wyborcę niepełnosprawnego liczbę wyborców, którym wydano karty do głosowania łącznie z osobami dopisanymi przez OKW w trakcie głosowania na dodatkowych formularzach.

Należy zwrócić uwagę na adnotacje w rubryce „UWAGI” spisu wyborców dotyczące sytuacji, gdy wyborca pobrał tylko jedną kartę do głosowania, np. **„tylko do Sejmu”** bądź **„tylko do Senatu”**;



4	Liczba wyborców, którym wydano karty do głosowania ( <i>liczba podpisów w spisie oraz adnotacje o wydaniu karty bez potwierdzenia podpisem w spisie</i> )			5	0	0
---	---	--	--	---	---	---

### Uwaga!

Liczby wyborców, którym wydano karty do głosowania w wyborach do Sejmu i do Senatu mogą być różne, ale nie mogą być większe od liczby wyborców uprawnionych do głosowania – pkt 2 protokołu.

## ROZLICZENIE KART DO GŁOSOWANIA



12

Czynności wykonane przed otwarciem urny – pkt 76 Wytycznych PKW

OKW sprawdza poprawność arytmetyczną danych ustalonych w punktach 3 i 4 odrębnie dla każdego protokołu głosowania.

OKW ustala, czy liczba kart niewykorzystanych (punkt 3 protokołu) i liczba wyborców, którym wydano karty do głosowania (punkt 4 protokołu) stanowią w sumie liczbę kart, które OKW otrzymała (punkt 1 protokołu).

Powyższe należy sprawdzić odrębnie w wyborach do Sejmu i do Senatu.

W razie stwierdzenia niezgodności należy ponownie przeliczyć podpisy i adnotacje w spisie, a jeśli wynik rozliczenia nadal będzie taki sam – przypuszczalna przyczyna niezgodności musi być opisana w punkcie 15 właściwego protokołu głosowania.

W punkcie tym należy wskazać przypuszczalną przyczynę niezgodności, a nie wyłącznie potwierdzić informację, że niezgodność występuje.

# ROZLICZENIE KART DO GŁOSOWANIA



13

Czynności wykonane przed otwarciem urny – pkt 76 Wytycznych PKW


## UWAGA!

W razie braku miejsca w protokole głosowania na opisanie przyczyn **niezgodności** należy dokonać tego na oddzielnej kartce papieru i dołączyć jako załącznik do właściwego protokołu głosowania. Wówczas w punkcie 15 protokołu głosowania należy zamieścić informację o sporządzeniu załącznika.

Jeżeli niezgodność nie występuje to w punkcie 15 należy wpisać wyrazy „**brak uwag**”.

*Powyższe dotyczy zasad wypełniania wszystkich punktów w części IV. właściwego protokołu – UWAGI I ADNOTACJE , tj. punktów 15-22.*

*Jeżeli w protokole głosowania brak miejsca na wpisanie całości wyjaśnień lub uwag wówczas wpisuje się je na oddzielnej kartce, która stanowi załącznik do protokołu, a w odpowiednim punkcie protokołu należy zamieścić informację o sporządzeniu załącznika.*



# ROZLICZENIE KART DO GŁOSOWANIA

Czynności wykonane przed otwarciem urny – pkt 76 Wytycznych PKW  
– ustalenie danych do części II. Protokołu głosowania

14

## II. GŁOSOWANIE PRZEZ PEŁNOMOCNIKA, NA PODSTAWIE ZAŚWIADCZENIA ORAZ GŁOSOWANIE KORESPONDENCYJNE.

5/ w pkt 5 protokołu wpisuje się ustaloną liczbę wyborców głosujących przez pełnomocnika odrębnie w wyborach do Sejmu i do Senatu.

OKW ustalenia tego dokonuje na podstawie liczby podpisów pełnomocników głosujących w imieniu wyborców ujętych w spisie, znajdujących się obok dopisku „pełnomocnik” w rubryce spisu wyborców „UWAGI”.

Ustaloną liczbę podpisów pełnomocników OKW porównuje z liczbą otrzymanych aktów pełnomocnictwa (dołączonych do spisu wyborców), na podstawie których wydano pełnomocnikowi karty do głosowania. Jeżeli te liczby nie są równe OKW dokonuje ponownego przeliczenia.

Ponadto należy wziąć pod uwagę także adnotacje „tylko do Sejmu” bądź „tylko do Senatu”.

**Liczby wyborców, którzy głosowali na podstawie pełnomocnictwa w wyborach do Sejmu RP i do Senatu RP mogą być różne.**


# ROZLICZENIE KART DO GŁOSOWANIA



15

**Czynności wykonane przed otwarciem urny – pkt 76 Wytycznych PKW  
– ustalenie danych do części II. Protokołu głosowania – c.d.**

5/ wypełnienie pkt 5 protokołu głosowania – cd. dane ustalone **odrębnie**  
w wyborach do Sejmu i do Senatu.



5	Liczba wyborców głosujących przez pełnomocnika (liczba kart do głosowania wydanych na podstawie aktów pełnomocnictwa otrzymanych przez obwodową komisję wyborczą)					2
---	--	--	--	--	--	---

**OKW w obwodach odrębnych oraz w domach studenckich w tym punkcie  
protokołu wpisują cyfrę „0”, gdyż w tych obwodach nie można głosować  
przez pełnomocnika.**

# ROZLICZENIE KART DO GŁOSOWANIA



16

**Czynności wykonane przed otwarciem urny – pkt 76 Wytycznych PKW**  
– ustalenie danych do części II. Protokołu głosowania – c.d.

6/ w pkt 6 protokołu wpisuje się liczbę wyborców głosujących na podstawie zaświadczenia o prawie do głosowania.

OKW ustalenia tego dokonuje na podstawie liczby otrzymanych zaświadczeń (dołączonych do spisu wyborców).

Ponadto należy wziąć pod uwagę także adnotacje „tylko do Sejmu” bądź „tylko do Senatu”.



6	Liczba wyborców głosujących na podstawie zaświadczenia o prawie do głosowania								3
---	---	--	--	--	--	--	--	--	---

**Uwaga!** Suma liczb z pkt 5 i 6 musi być mniejsza lub równa liczbie z pkt 4.



# ROZLICZENIE KART DO GŁOSOWANIA

## Czynności wykonane przed otwarciem urny

– pkt 76 ppkt 8 i 9 Wytycznych PKW

– ustalenie danych do części II. Protokołu głosowania – c.d.



17

7/ w pkt 7- 8e protokołu wpisuje się liczby dotyczące głosowania korespondencyjnego.

- Ustaleń tych dokonują tylko OKW, które w spisie wyborców miały zamieszczone adnotacje o wysłaniu pakietu wyborczego do wyborcy.
- Liczbę wysłanych pakietów ustala się na podstawie liczby adnotacji w spisie wyborców o wysłaniu pakietu.



7	Liczba wyborców, którym wysłano pakiety wyborcze								2
---	--	--	--	--	--	--	--	--	---

### Uwaga!

Liczby wysłanych pakietów w obu protokołach głosowania (do Sejmu i do Senatu) **muszą być identyczne.**

Jeżeli OKW nie przygotowywała pakietu i brak jest adnotacji w spisie wyborców o wysłaniu pakietu wyborczego, OKW w punktach 7 – 8e każdego protokołu głosowania wpisuje cyfrę „0”.

Ustalenie danych do części II. Protokołu głosowania  
– pkt 76 ppkt 9 Wytycznych PKW – c.d.



18

8/ w pkt 8-8e protokołu OKW w obwodzie, w którym odbywa się głosowanie korespondencyjne wpisuje liczby ustalone wcześniej, zgodnie z pkt 60 Wytycznych PKW, jeśli informacje z pkt 8a-8d dotyczą tej samej koperty należy je uwzględnić w każdym z tych punktów.

8	Liczba otrzymanych kopert zwrotnych w głosowaniu korespondencyjnym					2
8a	Liczba kopert zwrotnych w głosowaniu korespondencyjnym, w których nie było oświadczenia o osobistym i tajnym oddaniu głosu					0
8b	Liczba kopert zwrotnych w głosowaniu korespondencyjnym, w których oświadczenie nie było podpisane przez wyborcę					1
8c	Liczba kopert zwrotnych w głosowaniu korespondencyjnym, w których nie było koperty na karty do głosowania					1
8d	Liczba kopert zwrotnych w głosowaniu korespondencyjnym, w których znajdowała się niezaklejona koperta na karty do głosowania					0
8e	Liczba kopert na karty do głosowania w głosowaniu korespondencyjnym wrzuconych do urny					1


**Uwaga! Liczba z pkt 8 nie może być większa od liczby z pkt 7 (liczba w pkt 8 może być mniejsza, np. jeśli wyborca nie odesłał pakietu wyborczego).  
Odpowiednie liczby w tych punktach w obu protokołach muszą być równe.  
Suma liczb z pkt 8a – 8e nie może być mniejsza od liczby z pkt 8.**

## ROZLICZENIE KART DO GŁOSOWANIA



19

*Po ustaleniu danych w punktach 1-8e protokołu głosowania w wyborach do Sejmu RP i protokołu głosowania w wyborach do Senatu RP, OKW odkłada protokoły głosowania i podejmuje czynności związane z ustaleniem wyników głosowania.*



## Ustalenie wyników głosowania

### – otwarcie urny wyborczej i segregowanie zawartości

- pkt 77-79 Wytycznych PKW



20

OKW sprawdza, czy pieczęcie na urnie oraz na wlocie do urny lub jednorazowe plomby – nalepki foliowe pozostały nienaruszone, po czym otwiera urnę i wyjmuje z niej karty do głosowania.

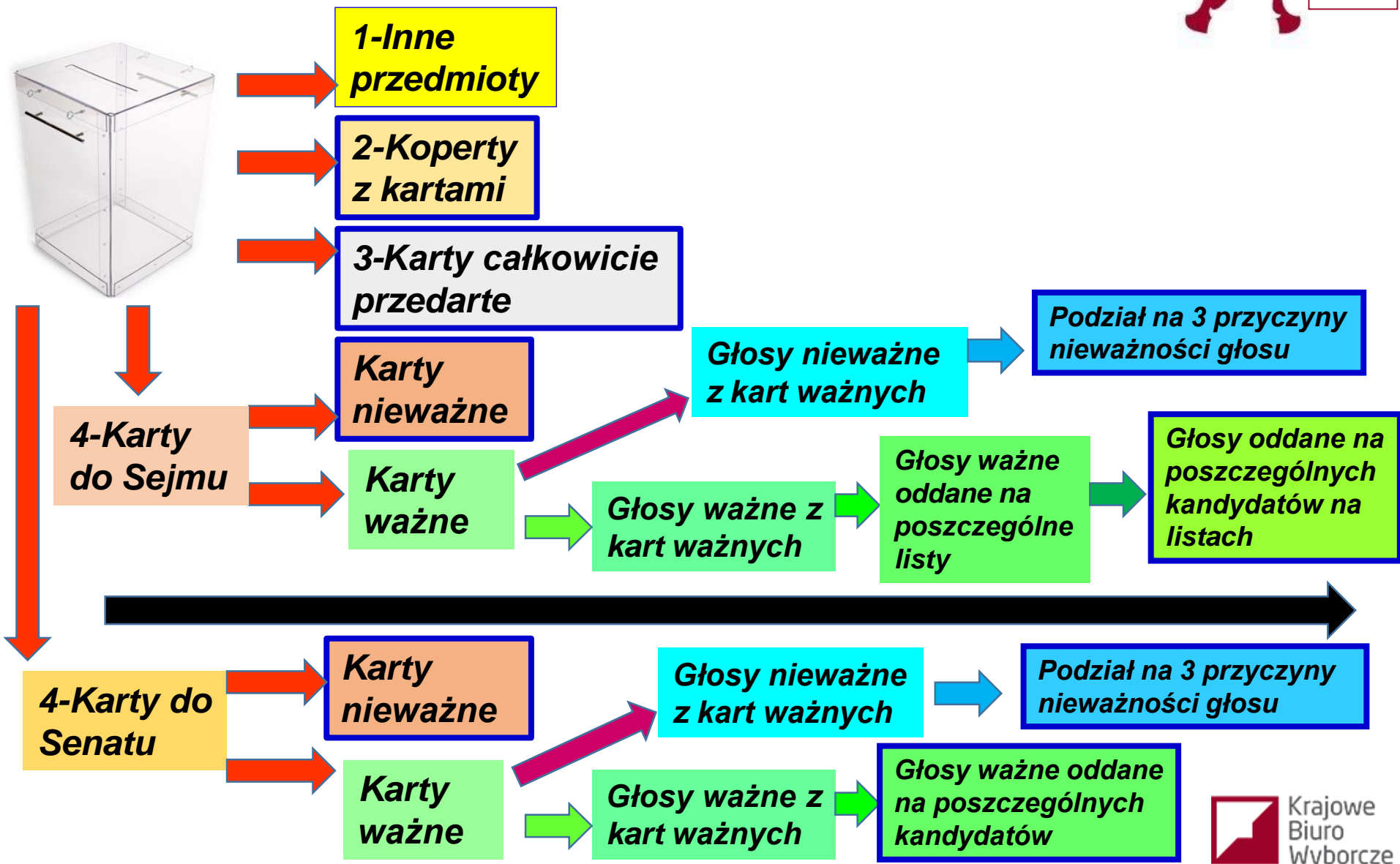
Zaleca się zachowanie staranności przy wyjmowaniu kart z urny, **aby karty do głosowania nie zostały uszkodzone.** Poza tym należy wyjmować karty do głosowania z urny wyborczej w taki sposób, **aby nie uszkodzić urny.**

Niedopuszczalne jest przewracanie wypełnionej urny wyborczej.

W przypadku stwierdzenia, że **w urnie znajdują się inne przedmioty niż karty do głosowania** (w tym np. czyste kartki papieru), OKW oddziela je od kart do głosowania, a informacje o ich odnalezieniu odnotowuje w punkcie 22 protokołu głosowania.

# Segregowanie zawartości urny wyborczej

i dalsze czynności OKW — pkt 79-104 Wytycznych PKW



## Ustalenie wyników głosowania – pkt 80 Wytycznych PKW - punkt III. protokołu głosowania



22

**W pierwszej kolejności OKW** po otwarciu urny i wyjęciu z niej kart, wyjmuje karty do głosowania z kopert na karty do głosowania w głosowaniu korespondencyjnym i ustala ich liczbę odrębnie dla wyborów do Sejmu i do Senatu.

Liczby te powinny odpowiadać liczbie kopert na karty do głosowania wrzuconych do urny. Różnica jest możliwa tylko, gdy:

1/ koperta na karty do głosowania była pusta:

2/ w kopercie:

a) znajdowało się więcej niż jedna karta do głosowania dla danych wyborów;

b) nie znajdowały się karty dla wyborów do Sejmu lub do Senatu.

Sytuację tę OKW opisuje w punkcie 22 protokołu głosowania wpisując np. *„w jednej kopercie nie było karty do głosowania w wyborach do Sejmu”* lub *„w jednej kopercie nie było karty do głosowania w wyborach do Senatu”*.



## Ustalenie wyników głosowania – pkt 80 Wytycznych PKW - punkt III. protokołu głosowania

Koperty na karty do głosowania, z których zostały wyjęte karty,  
OKW pakuje w pakiet, opisuje go i odkłada.



Koperty na karty do głosowania korespondencyjnego  
w wyborach do Sejmu i do Senatu  
w dniu 13 października 2019 r.– .....1 .....

(liczba)

## Ustalenie wyników głosowania – pkt 81 Wytycznych PKW - punkt III. protokołu głosowania



24

OKW przegląda wszystkie karty wyjęte z urny i wydziela z nich **karty całkowicie przedarte** na dwie lub więcej części.

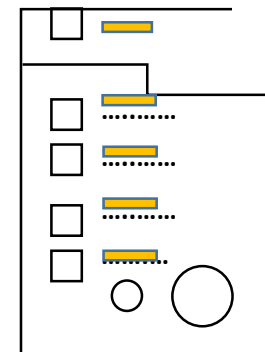
**OKW nie ustala ich liczby i nie bierze ich pod uwagę przy żadnych dalszych obliczeniach.**

Karty przedarte mogą stanowić przyczynę różnicy w liczbie kart wydanych wyborcom (punkt 4 protokołu głosowania), a liczbą kart wyjętych z urny (punkt 9 protokołu głosowania).

**Karty takie należy zapakować w pakiet, opieczętować go i opisać.**

**Karty całkowicie przedarte**  
w wyborach do Sejmu i do Senatu  
w dniu 13 października 2019 r.– .....  
(liczba)

(pieczęć  
Komisji)





# Ustalenie wyników głosowania – pkt 143 ppkt 9 Wytycznych PKW - punkt III. protokołu głosowania



25

## Procedura w obwodach odrębnych, w których stosowana była urna pomocnicza:

- 1/ otwarcia urny pomocniczej OKW dokonuje przed otwarciem urny zasadniczej;
- 2/ po otwarciu urny pomocniczej komisja sprawdza, czy **liczba kart wyjętych z urny pomocniczej** odpowiada **liczbie osób, które głosowały** przy wykorzystaniu urny pomocniczej;
- 3/ jeżeli komisja nie stwierdzi rozbieżności, karty wyjęte z urny pomocniczej włącza się do obliczeń wyników głosowania dokonywanych dla całego obwodu;
- 4/ w przypadku stwierdzenia rozbieżności należy wyjaśnić ich przypuszczalną przyczynę i omówić w punkcie 15 właściwego protokołu głosowania (do Sejmu lub do Senatu) lub w formie załącznika do tego protokołu głosowania.

## Ustalenie wyników głosowania – pkt 82 Wytycznych PKW - punkt III. protokołu głosowania

26

OKW oddziela od siebie karty do głosowania **w wyborach do Sejmu i do Senatu**, a następnie liczy karty całe wyjęte z urny oddzielnie w wyborach do Sejmu i do Senatu.

Ustalone liczby kart do głosowania OKW wpisuje w punkcie **9 właściwego** protokołu głosowania.

W punkcie **9a** protokołu głosowania OKW podaje liczbę kart do głosowania wyjętych z kopert na karty do głosowania w głosowaniu korespondencyjnym ustaloną odrębnie dla wyborów do Sejmu i do Senatu. **Liczba ta musi być uwzględniona (dodana) przy ustalaniu liczby kart wyjętych z urny, o których mowa wyżej.**

OKW, w których nie było kopert na kartę do głosowania w głosowaniu korespondencyjnym wpisują cyfrę „0” w punkcie **9a** protokołu głosowania.



9	Liczba kart wyjętych z urny			5	0	1
9a	w tym liczba kart wyjętych z kopert na karty do głosowania w głosowaniu korespondencyjnym					1

**Uwaga!** Liczba z pkt 9 pomniejszona o liczbę z pkt 9a **powinna być równa** liczbie z pkt 4. Dodatkowo liczba z pkt 9a **nie może być większa** od liczby z pkt 8e.

Jeśli tak nie jest — przypuszczalną przyczynę różnic w obu przypadkach należy ustalić i opisać w punkcie 16 lub w załączniku do protokołu głosowania.

## Ustalenie wyników głosowania – pkt 83 Wytycznych PKW - punkt III. protokołu głosowania – KARTY nieważne i ważne




27

OKW wydziela i liczy odrębnie w wyborach do Sejmu i do Senatu **karty nieważne**, tj:

- karty **inne niż ustalone urzędowo** np. karty wykonane wadliwie przez drukarnię m.in. brak zadruku części karty, których wadliwość przeoczyła OKW sprawdzając karty przed rozpoczęciem głosowania lub opatrzone pieczęcią innej OKW,
- karty **nieopatrzone pieczęcią OKW**.

Ustaloną liczbę **kart nieważnych** wpisuje się w punkcie **10** właściwego protokołu głosowania.



10	Liczba kart nieważnych ( <i>bez pieczęci obwodowej komisji wyborczej lub inne niż urzędowo ustalone</i> )						1
----	---	--	--	--	--	--	---

- Należy uważać, **aby omyłkowo** w tym punkcie protokołu **nie wpisać liczby głosów nieważnych**, o których będzie mowa w dalszej części prezentacji.
- Również nie należy w tym punkcie protokołu ujmować **kart całkowicie przedartych na dwie lub więcej części**.

# Ustalenie wyników głosowania – pkt 83 Wytycznych PKW - punkt III. protokołu głosowania – KARTY nieważne i ważne



28

## Uwaga!

- Jeżeli liczba kart nieważnych jest większa niż 0, przypuszczalną przyczynę wystąpienia kart nieważnych należy opisać **w punkcie 17 właściwego protokołu głosowania.**

Przykładowy wpis wyjaśnienia:

❖ *z urny wyjęto kartę nieopatrzoną pieczęcią OKW, którą prawdopodobnie OKW nieostemplowała i przez niedopatrzenie omyłkowo wydała wyborcy;*

lub

❖ *z urny wyjęto kartę opatrzoną pieczęcią innej OKW.*

- Jeżeli liczba kart nieważnych wynosi 0, **w punkcie 10 protokołu należy wpisać „0”**, a **w punkcie 17 protokołu** wyrazi „brak kart nieważnych”.

# Ustalenie wyników głosowania – pkt 83 Wytycznych PKW - punkt III. protokołu głosowania – **KARTY ważne i nieważne**



29

**Karty nieważne** należy **zapakować w pakiety**, odrębnie w wyborach do Sejmu i Senatu **opieczętować je i opisać**.

**Karty nieważne w wyborach do Sejmu  
w dniu 13 października 2019 r.– ...1... .**  
(liczba)

(pieczęć  
Komisji)

**Karty nieważne w wyborach do Senatu  
w dniu 13 października 2019 r.– ...1... .**  
(liczba)

(pieczęć  
Komisji)

Pozostałe karty są **kartami ważnymi** i na ich podstawie ustala się **wyniki głosowania**.

**Ustalenie wyników głosowania – pkt 83 Wytycznych PKW  
- punkt III. protokołu głosowania – KARTY ważne i nieważne**



30

**Karty ważne należy policzyć odrębnie dla wyborów do Sejmu i do Senatu.**

Liczbę kart ważnych wpisuje się w punkcie **11** właściwego protokołu głosowania.



11	Liczba kart ważnych			5	0	0
----	---------------------	--	--	---	---	---

**Uwaga!**

Suma kart nieważnych (**punkt 10 protokołu**) i kart ważnych (**punkt 11 protokołu**) musi być równa liczbie kart wyjętych z urny (**punkt 9 protokołu**).

**Sprawdzenia dokonuje się odrębnie dla wyborów do Sejmu i do Senatu.**



**Ustalenie wyników głosowania – pkt 83 Wytycznych PKW  
- punkt III. protokołu głosowania – KARTY ważne i nieważne**

**Do dalszych czynności należy pozostawić karty  
ważne w wyborach do Sejmu.**

**Karty ważne w wyborach do Senatu należy  
zapakować tymczasowo w odrębny pakiet, opisać  
i opieczętować.**



**Pakiet ten musi pozostać w pomieszczeniu, w którym OKW  
ustala wyniki głosowania.**



**Następnie OKW ustala wyniki głosowania w wyborach do Sejmu.**

# GŁOSY nieważne i ważne – pkt 84 i 91 Wytycznych PKW

## REGUŁY stosowane w wyborach do Sejmu i Senatu

32

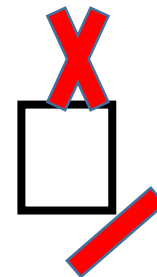
Ustalając, czy głos na karcie jest ważny, czy nieważny, OKW stosuje poniższe reguły:

- 1) znakiem „X” postawionym w kratce są co najmniej dwie linie, które przecinają się w obrębie kratki.

Ustalenie, czy postawiony znak jest znakiem „X” w rozumieniu Kodeksu wyborczego oraz, czy postawiony jest on w kratce, czy poza nią, należy do OKW;

- 2) wszelkie znaki, wykreślenia, przekreślenia, w tym również i znak „X” postawiony przez wyborcę poza przeznaczoną na to kratką, traktuje się jako dopiski, które nie wpływają na ważność głosu;

- 3) wszelkie inne znaki niż znak „X”, tj. niebędące co najmniej dwiema liniami, które przecinają się w obrębie kratki, naniesione w obrębie kratki, również nie wpływają na ważność głosu.







## **GŁOSY nieważne i ważne – pkt 84 Wytycznych PKW** **REGUŁY stosowane w wyborach do Sejmu i Senatu**

Do stwierdzenia, czy głos oddany na karcie do głosowania jest głosem ważnym, czy też głosem nieważnym, **uprawniona jest tylko OKW.**

**Uznania głosu za nieważny OKW dokonuje po okazaniu karty wszystkim członkom OKW uczestniczącym w ustalaniu wyniku głosowania.**

Nie ma możliwości występowania z pytaniami w tym zakresie do innych podmiotów, w tym do: okręgowej komisji wyborczej, urzędu gminy, urzędnika wyborczego, czy delegatury KBW.

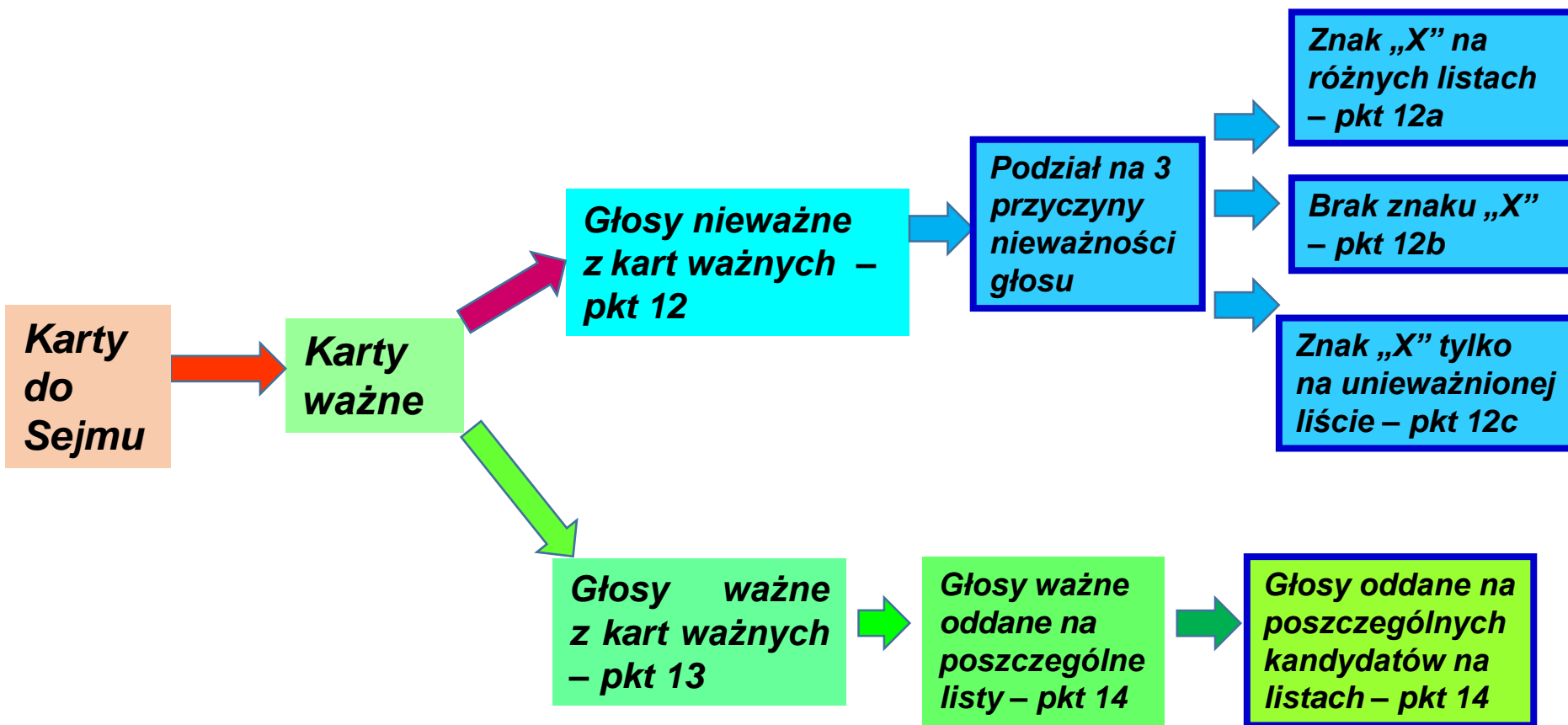
Wyjaśnieniem jest tylko zapis art. 5 ust. 12 Kodeksu wyborczego – **„znak „X” – rozumie się przez to co najmniej dwie linie, które przecinają się w obrębie kratki”** oraz zapis pkt. 84 Wytycznych PKW, przytoczony w poprzednim slajdzie.

# Ustalenie wyników głosowania w wyborach do Sejmu



34

- punkt 12, 13 i 14 protokołu głosowania – GŁOSY nieważne i ważne



# Ustalenie wyników głosowania

w wyborach do **Sejmu** – pkt 84 Wytycznych PKW

- punkt 12 i 13 protokołu głosowania – **GŁOSY nieważne i ważne**



35

W wyborach do Sejmu wyborca może głosować tylko na jedną listę i na jednego kandydata z tej listy, stawiając znak „X” w kratce przy nazwisku tego kandydata; tak oddane głosy wyborców są **głosami ważnymi**.

Na podstawie kart ważnych wydzielonych w wyborach do Sejmu OKW ustala liczbę **głosów nieważnych** oraz **głosów ważnych**.

OKW jest obowiązana przejrzeć całą kartę do głosowania, a nie poprzestać na miejscu, w którym postawiono znak „X”, gdyż może się okazać, że znak taki wyborca postawił przy nazwisku lub nazwiskach kandydatów na więcej niż jednej liście, co powoduje nieważność głosu.

W trakcie przeglądania kart do głosowania OKW odkłada osobno karty z głosami nieważnymi według przyczyn nieważności głosu i osobno karty z głosami ważnymi.



# GŁOSY nieważne w wyborach do Sejmu

- punkt 12 protokołu głosowania — pkt 86 Wytycznych PKW



36

Za nieważny uznaje się głos, gdy wyborca w kratce na karcie do głosowania:

- 1) postawił znak „X” przy nazwiskach dwóch lub większej liczby kandydatów z różnych list;
- 2) nie postawił znaku „X” przy nazwisku żadnego kandydata;
- 3) postawił znak „X” wyłącznie przy nazwisku kandydata z listy, której rejestrację unieważniono.



## Ustalenie wyników głosowania – pkt 86 Wytycznych PKW - punkt 12 protokołu głosowania – GŁOSY nieważne w wyborach do Sejmu



Wyodrębnione karty z głosami nieważnymi OKW liczy i ich łączną liczbę ustaloną zgodnie z pkt 84 i 86 Wytycznych PKW wpisuje w **punkcie 12 protokołu głosowania**. Następnie OKW dokonuje oceny przyczyny nieważności głosu i rozkłada oddzielnie karty według przyczyny nieważności głosu.

W punkcie 12a protokołu głosowania wpisuje się liczbę głosów nieważnych z powodu postawienia znaku „X” obok nazwiska dwóch lub większej liczby kandydatów z różnych list.

W punkcie 12b protokołu głosowania wpisuje się liczbę głosów nieważnych z powodu niepostawienia znaku „X” obok nazwiska żadnego kandydata.

W punkcie 12c protokołu głosowania wpisuje się liczbę głosów nieważnych z powodu postawienia znaku „X” wyłącznie obok nazwiska kandydata na liście, której rejestracja została unieważniona.

# GŁOSY nieważne w wyborach do Sejmu - punkt 12 protokołu głosowania



38

12	Liczba głosów nieważnych (z <i>kart ważnych</i> )					3
12a	w tym z powodu postawienia znaku „X” obok nazwiska dwóch lub większej liczby kandydatów z różnych list					1
12b	w tym z powodu niepostawienia znaku „X” obok nazwiska żadnego kandydata					2
12c	w tym z powodu postawienia znaku „X” wyłącznie obok nazwiska kandydata na liście, której rejestracja została unieważniona					0

## Uwaga!

Suma liczb z pkt 12a – 12c **musi być** równa liczbie z pkt 12.



# GŁOSY nieważne w wyborach do Sejmu – pakiety

– pkt 87 Wytycznych PKW

39

**Karty ważne z głosami nieważnymi** należy zapakować w odrębne pakiety – według przyczyn nieważności głosu – opieczętować je i opisać:

Głosy nieważne z kart ważnych w wyborach do Sejmu Rzeczypospolitej Polskiej w dniu 13 października 2019 r. z powodu **postawienia znaku „X” obok nazwiska dwóch lub większej liczby kandydatów z różnych list** – ...**1**...  
(przyczyna nieważności) (liczba)

(pieczęć Komisji)

Głosy nieważne z kart ważnych w wyborach Sejmu Rzeczypospolitej Polskiej w dniu 13 października 2019 r. z powodu **niepostawienia znaku „X” obok nazwiska żadnego kandydata** – ...**2**...  
(przyczyna nieważności) (liczba)

(pieczęć Komisji)

Głosy nieważne z kart ważnych w wyborach do Sejmu Rzeczypospolitej Polskiej w dniu 13 października 2019 r. z powodu **z powodu postawienia znaku „X” wyłącznie obok nazwiska kandydata na liście, której rejestracja została unieważniona** – .....  
(przyczyna nieważności) (liczba)

(pieczęć Komisji)

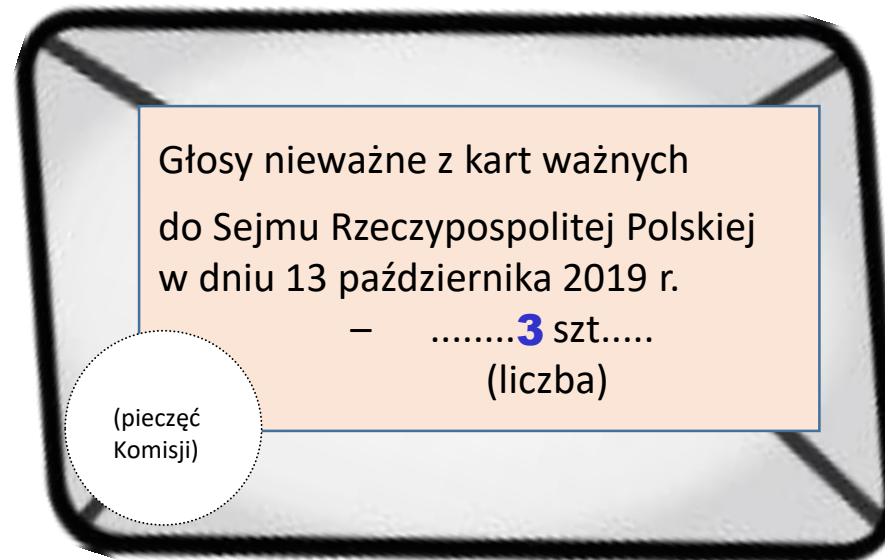
Przykłady opisanie pakietów – jeżeli wystąpi taka przyczyna



# GŁOSY nieważne w wyborach do Sejmu – pakiety

– pkt 87 Wytycznych PKW

Następnie opisane w powyższy sposób pakiety z głosami nieważnymi według przyczyny nieważności głosu należy zapakować w jeden pakiet i opisać:





# Ustalenie wyników głosowania w wyborach do Sejmu – pkt 85 Wytycznych PKW

## - punkt 13 protokołu głosowania – GŁOSY ważne



41

Wyborca stawiając znak „X” w kratce przy nazwisku wybranego kandydata na jednej liście wskazuje jego pierwszeństwo do otrzymania mandatu; tak oddane głosy wyborców są **głosami ważnymi**.

Głos uznaje się za **ważny także**, gdy wyborca postawił znak „X”:

- 1) na jednej liście przy nazwisku dwóch lub więcej kandydatów.  
Głos taki traktuje się jako oddany na tego kandydata spośród tych, przy których postawiono znak „X”, którego nazwisko jest umieszczone wyżej na tej liście;
- 2) wyłącznie przy nazwisku skreślonego kandydata.  
Głos taki traktuje się jako oddany na listę bez wskazania pierwszeństwa do uzyskania mandatu;

# GŁOSY ważne w wyborach do Sejmu

- punkt 13 protokołu głosowania — pkt 85 Wytycznych PKW



42

Głos uznaje się za ważny także, gdy wyborca postawił znak „X”:

3) przy nazwisku skreślonego kandydata oraz przy nazwisku innego kandydata z tej samej listy.

Głos taki traktuje się jako oddany na nieskreślonego kandydata;

4) przy nazwisku kandydata skreślonego z jednej listy i przy nazwisku kandydata z innej (ale tylko jednej) listy.

Głos taki traktuje się jako oddany na nieskreślonego kandydata z tej innej listy;

5) przy nazwisku kandydata z unieważnionej listy i przy nazwisku kandydata z innej (ale tylko jednej) listy.

Głos taki traktuje się jako oddany na kandydata z listy, której rejestracja nie została unieważniona.



## GŁOSY ważne w wyborach do Sejmu

- punkt 13 protokołu głosowania – pkt 88 Wytycznych PKW

OKW liczy **głosy ważne** i ich liczbę wpisuje w punkcie **13** protokołu.

13	Liczba głosów ważnych oddanych łącznie na wszystkie listy kandydatów (z kart ważnych)			4	9	7
----	---	--	--	---	---	---

### UWAGA!

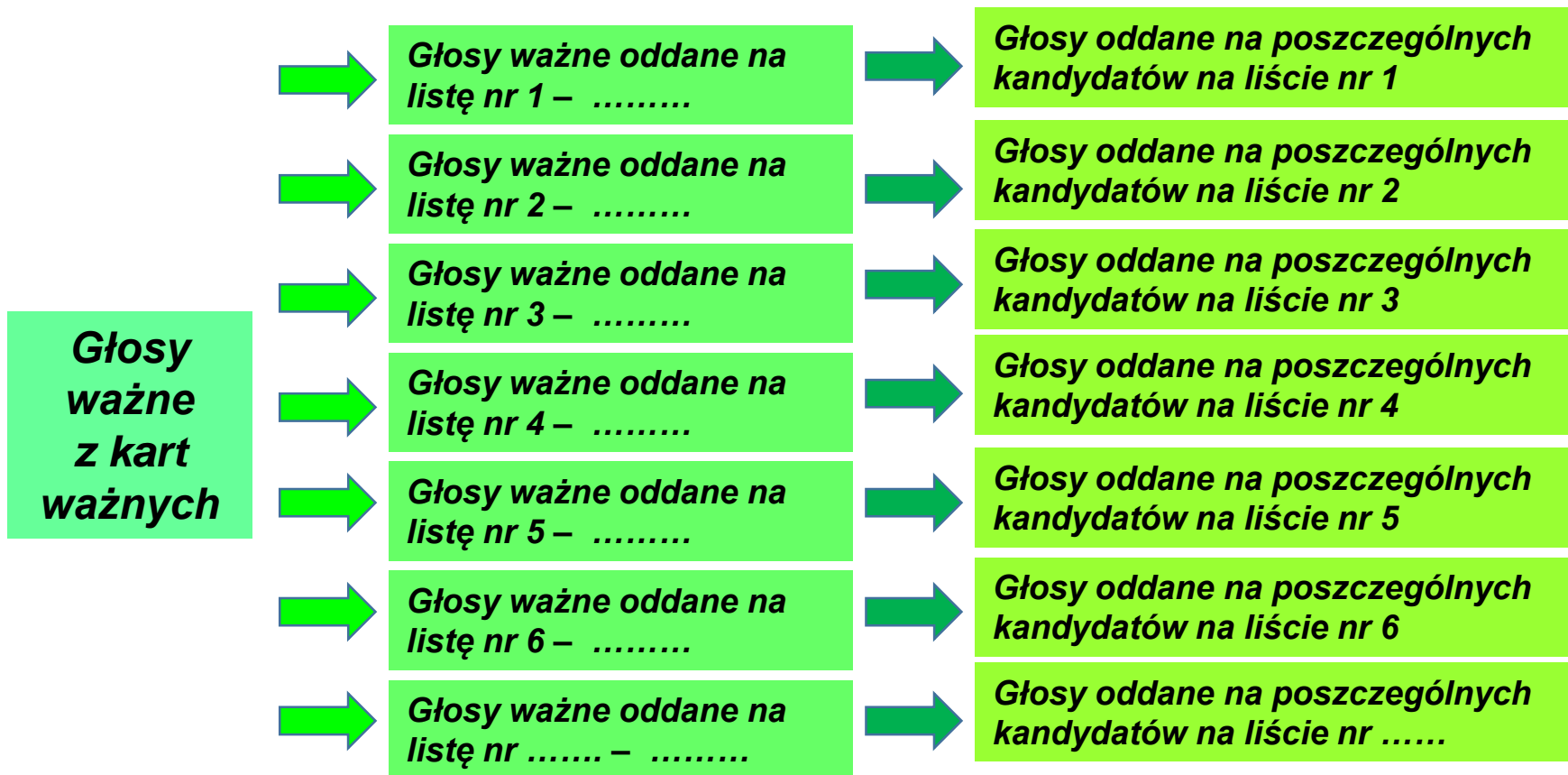
Suma liczby głosów nieważnych (punkt **12** protokołu) i głosów ważnych (punkt **13** protokołu) **musi być równa** wcześniej wpisanej liczbie kart ważnych (punkt **11** protokołu).

Jeżeli występuje rozbieżność, należy **poszukać przyczyny błędu** i po sprostowaniu obliczeń właściwe liczby wpisać do protokołu głosowania.

# Ustalenie wyników głosowania w wyborach do Sejmu – pkt 89 Wytycznych PKW - punkt 14 protokołu głosowania



## Ustalenie liczby głosów ważnych oddanych na poszczególne listy kandydatów na posłów i kandydatów z tych list





## Ustalenie wyników głosowania w wyborach do Sejmu

-punkt 14 protokołu głosowania – pkt 89 Wytycznych PKW

– liczba głosów ważnych oddanych na poszczególne listy kandydatów

OKW ustala – na podstawie kart z głosami ważnymi – **liczbę głosów ważnych oddanych na każdą z list kandydatów na posłów.**

Ustalenia tego OKW dokonuje na przygotowanych wcześniej odrębnie dla każdej listy arkuszach pomocniczych z numerami list, nazwą lub skrótami nazw komitetów wyborczych oraz nazwiskami i imionami kandydatów.

OKW odrębnie **grupuje karty z głosami oddanymi na poszczególne listy.**

Następnie OKW **oblicza liczbę kart z głosami ważnymi oddanymi na każdą z list** i ustalone dane wpisuje w punkcie 14 protokołu głosowania przy numerze listy i nazwie komitetu wyborczego uszeregowanych w kolejności numerów, w rubryce „**Liczba głosów ważnych oddanych na listę:**”.

# Wypełnienie punktu 14 protokołu głosowania w wyborach do Sejmu – pkt 89 Wytycznych PKW



14. Na poszczególne listy kandydatów i umieszczonych na nich kandydatów oddano następujące liczby głosów ważnych:

Lista nr ..... — .....  
(nr listy) (oznaczenie listy nazwą lub skrótem nazwy komitetu wyborczego)

**Liczba głosów ważnych oddanych na listę:**

Na poszczególnych kandydatów z tej listy oddano następujące liczby głosów ważnych:

1					
2					
3					
4					
5					
6					
7					
8					
9					
10					
	<b>Razem</b>				

Liczby powinny być takie same\*

## Wybory do Sejmu



47

- liczba głosów ważnych oddanych na poszczególne listy kandydatów  
sprawdzenie poprawności ustalenia danych – pkt 89 Wytycznych PKW

Po ustaleniu liczby głosów ważnych oddanych na poszczególne listy kandydatów, należy zsumować głosy ważne oddane łącznie na wszystkie listy. Otrzymana liczba **musi być** identyczna z liczbą wpisaną w punkcie **13** protokołu.

Liczba głosów otrzymanych przez którąkolwiek z list nie może być większa od liczby głosów ważnych (punkt **13** protokołu).

Jeżeli powyższe warunki nie są dotrzymane, należy **poszukać przyczyny błędu** i po sprostowaniu obliczeń właściwe liczby wpisać do protokołu.

Kolejną czynnością jest **ustalenie liczby głosów oddanych na poszczególnych kandydatów z każdej listy**. Ustalone liczby OKW wpisuje przy nazwiskach poszczególnych kandydatów na arkuszach pomocniczych.



## Wybory do Sejmu

- liczba głosów ważnych oddanych na poszczególne listy kandydatów
- sprawdzenie poprawności ustalenia danych – pkt 89 Wytycznych PKW

Następnie OKW sprawdza **prawidłowość ustalenia liczby głosów ważnych** oddanych na każdą z list.

W tym celu  **dodaje liczby głosów oddanych na poszczególnych kandydatów** z danej listy i uzyskany wynik wpisuje na arkuszu pomocniczym w rubryce „**Razem**”.

Uzyskany wynik **powinien być** taki jak liczba głosów ważnych oddanych na listę.

★ **Wyjątkiem** od tej zasady jest sytuacja, gdy na liście znajduje się **nazwisko skreślonego kandydata i tylko na niego na całej karcie do głosowania został oddany głos. Wówczas liczba głosów oddanych na listę będzie większa niż suma głosów oddanych na wszystkich kandydatów z tej listy.**



## Wybory do Sejmu

- wypełnienie punkt 14 protokołu głosowania w przypadku skreślenia kandydata lub unieważnienia rejestracji listy
- pkt 89 Wytycznych PKW



Dane dotyczące punktu 14 („Na poszczególne listy kandydatów i umieszczonych na nich kandydatów oddano następujące liczby głosów ważnych”) wypełnia się odrębnie dla każdej listy, wpisując z arkuszy pomocniczych do protokołu w odpowiedniej rubryce **liczbę głosów**, które oddano na tę listę, a przy nazwiskach i imionach kandydatów – otrzymaną przez nich liczbę głosów.

Jeżeli w okresie po wydrukowaniu kart do głosowania okręgowa komisja wyborcza skreśliła z zarejestrowanej listy nazwisko kandydata na posła, skreślone nazwisko kandydata umieszcza się (pozostawia) w odpowiedniej części protokołu głosowania, a w miejscu przeznaczonym na wpisanie liczby głosów wpisuje się „XXXXX”.

Analogicznie postępuje się w **przypadku unieważnionej listy kandydatów** – „XXXXX” wpisuje się w miejscu przeznaczonym na wpisanie liczby głosów ważnych oddanych na listę i w rubryce „RAZEM”.

# Wybory do Sejmu

- wypełnienie punkt 14 protokołu głosowania w przypadku skreślenia z listy kandydata na posła



50

14. Na poszczególne listy kandydatów i umieszczonych na nich kandydatów oddano następujące liczby głosów ważnych:

Lista nr ..... — .....  
(nr listy) (oznaczenie listy nazwą lub skrótem nazwy komitetu wyborczego)

Liczba głosów ważnych oddanych na listę: 

--	--	--	--	--	--

Na poszczególnych kandydatów z tej listy oddano następujące liczby głosów ważnych:

1						
2						
3						
4						
5						
6	<b>Nazwisko i imię - <i>skreślonego kandydata pozostaje</i></b>	<b>X</b>	<b>X</b>	<b>X</b>	<b>X</b>	<b>X</b>
7						
8						
9						
10						
	<b>Razem</b>					

Liczba RAZEM może być mniejsza\*

# Wybory do Sejmu

- wypełnienie punkt 14 protokołu głosowania w przypadku unieważnienia rejestracji listy



14. Na poszczególne listy kandydatów i umieszczonych na nich kandydatów oddano następujące liczby głosów ważnych:

Lista nr ..... — .....  
(nr listy) (oznaczenie listy nazwą lub skrótem nazwy komitetu wyborczego)

<b>Liczba głosów ważnych oddanych na listę:</b>	<b>X</b>	<b>X</b>	<b>X</b>	<b>X</b>	<b>X</b>
---	----------	----------	----------	----------	----------

Na poszczególnych kandydatów z tej listy oddano następujące liczby głosów ważnych:

1						
2						
3						
4						
5						
6						
7						
8						
9						
10						
	<b>Razem</b>	<b>X</b>	<b>X</b>	<b>X</b>	<b>X</b>	<b>X</b>

Sposób wpisania danych

# GŁOSY ważne w wyborach do Sejmu – pakiety – pkt 89 Wytycznych PKW



52

Po sprawdzeniu prawidłowości danych OKW pakuje karty ważne z głosami ważnymi w **odrębne pakiety według numerów i nazw list**.

Pakiety te należy opieczętować i opisać:

**Głosy ważne z kart ważnych  
w wyborach do Sejmu Rzeczypospolitej  
Polskiej w dniu 13 października 2019 r.  
Lista nr .... – .....  
(liczba)**

(pieczęć  
Komisji)

Staranne wykonanie tych czynności pozwoli na szybkie wyjaśnienie ewentualnych błędów w obliczeniach, a także zarzutów wynikających z uwag mężów zaufania lub protestów wyborców.

## Ustalenie wyników głosowania w wyborach do Senatu – pkt 90 Wytycznych PKW

Po wykonaniu czynności związanych z ustaleniem wyników głosowania w wyborach do Sejmu, OKW:

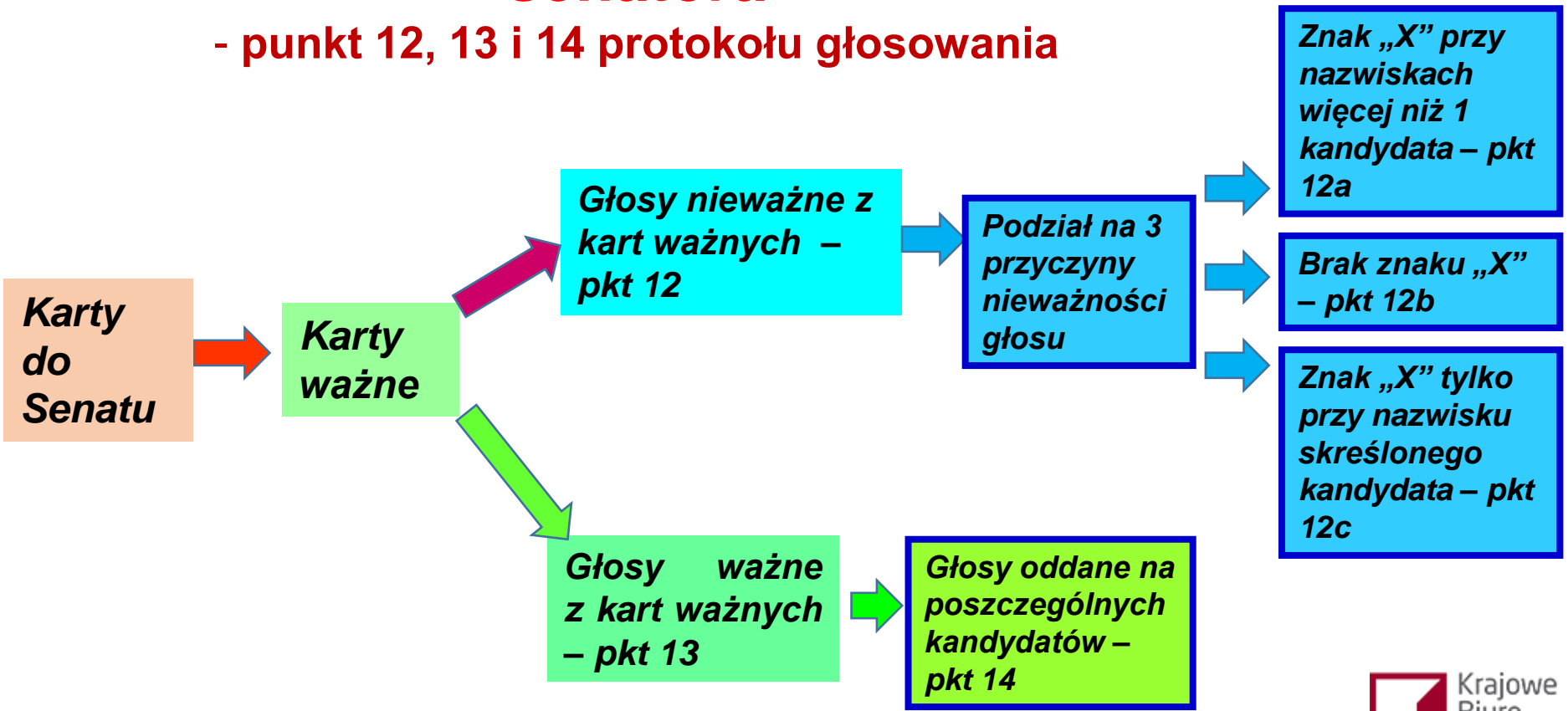
- 1/ sprawdza czy tymczasowy pakiet zawierający ważne karty do głosowania w wyborach do Senatu nie został naruszony,
- 2/ przystępuje do ustalenia wyników głosowania na kandydatów na senatora.





# Ustalenie wyników głosowania w wyborach do Senatu w okręgu wyborczym, w którym zarejestrowano więcej niż jednego kandydata na senatora

- punkt 12, 13 i 14 protokołu głosowania



# Ustalenie wyników głosowania

w wyborach do **Senatu** – pkt 92 Wytycznych PKW

- punkt 12 i 13 protokołu głosowania – **GŁOSY nieważne i ważne**




55

W wyborach do Senatu wyborca może głosować tylko na jednego kandydata, stawiając znak „X” w kratce przy nazwisku tego kandydata; tak oddane głosy wyborców są **głosami ważnymi**.

Jeżeli wyborca postawił znak „X” przy nazwisku kandydata skreślonego oraz przy nazwisku innego kandydata, to głos taki jest także **ważny** i zaliczany kandydatowi, którego nazwisko nie zostało skreślone.

Na podstawie kart ważnych wydzielonych w wyborach do Senatu OKW ustala liczbę **głosów nieważnych** oraz **głosów ważnych**.

W trakcie przeglądania kart do głosowania OKW odkłada **osobno karty z głosami nieważnymi** według przyczyn nieważności głosu i **osobno karty z głosami ważnymi**.



# GŁOSY nieważne w wyborach do Senatu

- punkt 12 protokołu głosowania — pkt 93 Wytycznych PKW



56

**Za nieważny** uznaje się głos, gdy wyborca **w kratce** na karcie do głosowania:

- 1) **postawił znak „X” przy nazwisku więcej niż jednego kandydata;**
- 2) **nie postawił znaku „X” przy nazwisku żadnego kandydata;**
- 3) **postawił znak „X” tylko przy nazwisku kandydata skreślonego przez Okręgową Komisję Wyborczą.**





# Ustalenie wyników głosowania – pkt 94 Wytycznych PKW

## - punkt 12 protokołu głosowania

### – GŁOSY nieważne w wyborach do Senatu



57

Wyodrębnione karty z głosami nieważnymi OKW liczy i ich łączną liczbę ustaloną zgodnie z pkt 84 i 93 Wytycznych PKW wpisuje w **punkcie 12 protokołu głosowania**. Następnie OKW dokonuje oceny przyczyny nieważności głosu i rozkłada oddzielnie karty według przyczyny nieważności głosu.

W punkcie 12a protokołu głosowania wpisuje się liczbę głosów nieważnych z powodu postawienia znaku „x” obok nazwiska dwóch lub większej liczby kandydatów.

W punkcie 12b protokołu głosowania wpisuje się liczbę głosów nieważnych z powodu niepostawienia znaku „x” obok nazwiska żadnego kandydata.

W punkcie 12c protokołu głosowania wpisuje się liczbę głosów nieważnych z powodu postawienia znaku „x” wyłącznie obok skreślonego nazwiska kandydata.



**GŁOSY nieważne w wyborach do Senatu w okręgu wyborczym, w którym zarejestrowano więcej niż jednego kandydata na senatora - punkt 12 protokołu głosowania**

12	Liczba głosów nieważnych (z <i>kart ważnych</i> )					3
12a	w tym z powodu postawienia znaku „X” obok nazwiska dwóch lub większej liczby kandydatów					1
12b	w tym z powodu niepostawienia znaku „X” obok nazwiska żadnego kandydata					2
12c	w tym z powodu postawienia znaku „X” wyłącznie obok skreślonego nazwiska kandydata					0

**Uwaga!**

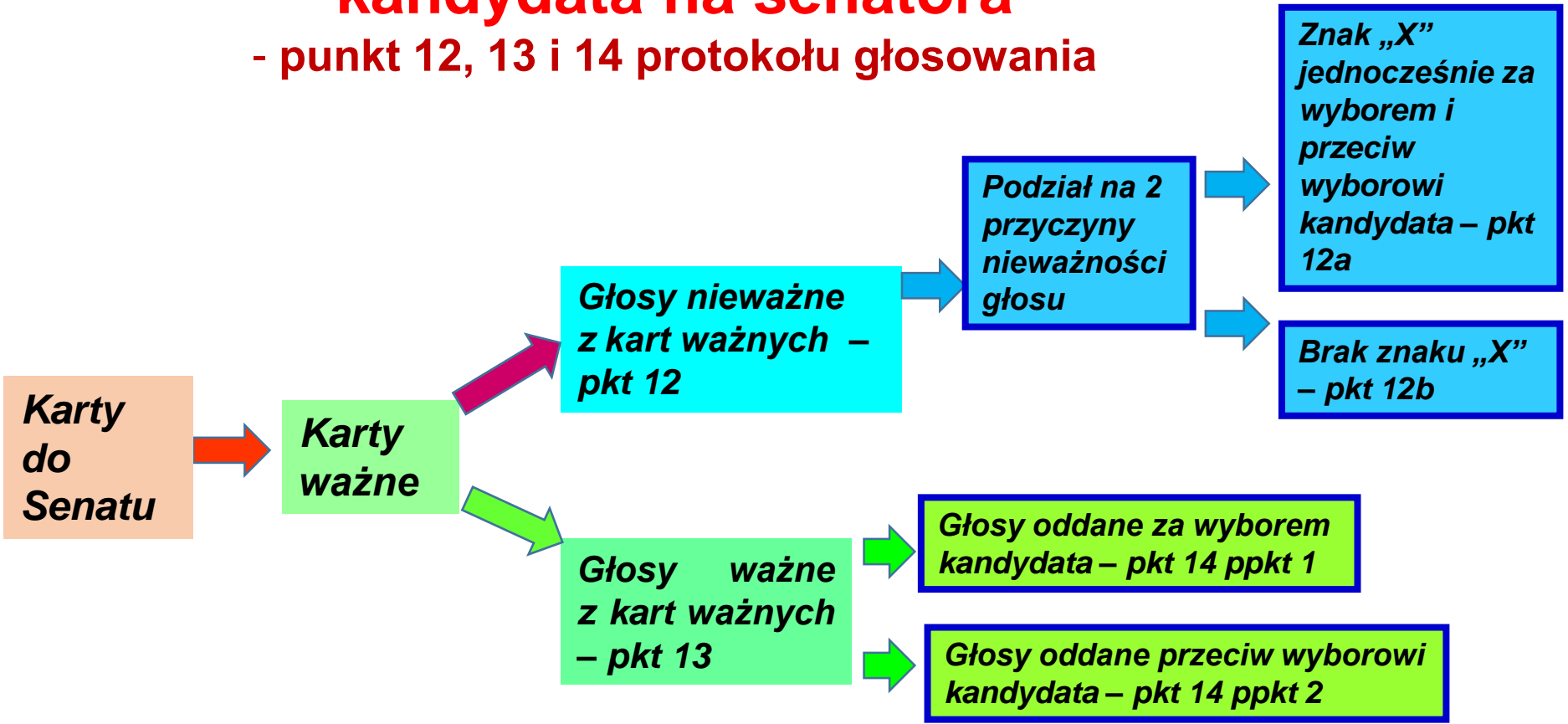
Suma liczb z pkt 12a – 12c **musi być** równa liczbie z pkt 12.





# Ustalenie wyników głosowania w wyborach do Senatu w okręgu wyborczym, w którym zarejestrowano tylko jednego kandydata na senatora

- punkt 12, 13 i 14 protokołu głosowania



**Ustalenie wyników głosowania  
w wyborach do Senatu w okręgu wyborczym, w którym  
zarejestrowany został jeden kandydat – pkt 95-96 Wytycznych PKW  
- punkt 12 i 13 protokołu głosowania – GŁOSY nieważne**



60

W okręgu wyborczym, w którym został zarejestrowany **tylko jeden kandydat do Senatu**, wyborca głosuje **za wyborem** kandydata albo **przeciw wyborowi** kandydata.

Za **głos nieważny** uznaje się głos, gdy wyborca w kratce na karcie do głosowania:

- 1/ postawił znak „**X**” **jednocześnie** w kratce **za wyborem** kandydata (w kratce oznaczonej słowem „**TAK**”) i w kratce **przeciw wyborowi** kandydata (w kratce oznaczonej słowem „**NIE**”);
- 2/ nie postawił znaku „**X**” **ani** **za wyborem** kandydata (w kratce oznaczonej słowem „**TAK**”), **ani** **przeciw wyborowi** kandydata (w kratce oznaczonej słowem „**NIE**”).

**Ustalenie wyników głosowania  
w wyborach do Senatu w okręgu wyborczym, w którym  
zarejestrowany został jeden kandydat – pkt 95-96 Wytycznych PKW  
- punkt 12 i 13 protokołu głosowania – GŁOSY ważne i nieważne**



61

**Głosem ważnym** jest głos:

- 1/ **za wyborem** kandydata, tj. znak „**X**” postawiony w kratce oznaczonej słowem „**TAK**”;
- 2/ **przeciw wyborowi** kandydata, tj. znak „**X**”, postawiony w kratce oznaczonej słowem „**NIE**”.

Na podstawie kart ważnych wydzielonych w wyborach do Senatu OKW ustala liczbę **głosów nieważnych** oraz **głosów ważnych**.

W trakcie przeglądania kart do głosowania OKW odkłada **osobno karty z głosami nieważnymi** według przyczyn nieważności głosu i **osobno karty z głosami ważnymi**.



**Ustalenie wyników głosowania – pkt 98 Wytycznych PKW**  
**- punkt 12 protokołu głosowania**  
**– GŁOSY nieważne w wyborach do Senatu – jeden kandydat na**  
**senatora zarejestrowany w okręgu**

Wyodrębnione **karty z głosami nieważnymi** OKW liczy i ich łączną liczbę ustaloną zgodnie z pkt 84 i 97 Wytycznych PKW wpisuje w **punkcie 12 protokołu głosowania**. Następnie OKW dokonuje oceny przyczyny nieważności głosu i rozkłada oddzielnie karty według przyczyny nieważności głosu.

W punkcie **12a** protokołu głosowania wpisuje się liczbę głosów nieważnych z powodu postawienia znaku „x” **jednocześnie** za wyborem i przeciw wyborowi kandydata.

W punkcie **12b** protokołu głosowania wpisuje się liczbę głosów nieważnych z powodu niepostawienia znaku „x” **ani za** wyborem, **ani przeciw** wyborowi kandydata.



**GŁOSY nieważne w wyborach do Senatu w okręgu wyborczym, w którym zarejestrowano jednego kandydata na senatora  
- punkt 12 protokołu głosowania**

12	Liczba głosów nieważnych ( <i>z kart ważnych</i> )					3
12a	w tym z powodu postawienia znaku „X” jednocześnie za wyborem i przeciw wyborowi kandydata					1
12b	w tym z powodu niepostawienia znaku „X” ani za wyborem, ani przeciw wyborowi kandydata					2

**Uwaga!**

Suma liczb z pkt 12a i 12b **musi być** równa liczbie z pkt 12.

# GŁOSY nieważne w wyborach do Senatu - więcej niż jeden kandydat – pakiety – pkt 87 i 99 Wytycznych PKW

64

**Karty ważne z głosami nieważnymi** należy zapakować w odrębne pakiety – według przyczyn nieważności głosu – opieczętować je i opisać:

Głosy nieważne z kart ważnych w wyborach do Senatu Rzeczypospolitej Polskiej w dniu 13 października 2019 r. z powodu **postawienia znaku „X” obok nazwiska dwóch lub większej liczby kandydatów** – ...**1**... .  
(przyczyna nieważności) (liczba)

(pieczęć Komisji)

Głosy nieważne z kart ważnych w wyborach do Senatu Rzeczypospolitej Polskiej w dniu 13 października 2019 r. z powodu **niepostawienia znaku „X” obok nazwiska żadnego kandydata** – ...**2**... .  
(przyczyna nieważności) (liczba)

(pieczęć Komisji)

Głosy nieważne z kart ważnych w wyborach do Senatu Rzeczypospolitej Polskiej w dniu 13 października 2019 r. z powodu **postawienia znaku „X” wyłącznie obok skreślonego nazwiska kandydata** – ..... .  
(przyczyna nieważności) (liczba)

(pieczęć Komisji)

Przykłady opisanie pakietów – jeżeli wystąpi taka przyczyna



# GŁOSY nieważne w wyborach do Senatu – jeden kandydat w okręgu – pakiety – pkt 87 i 99 Wytycznych PKW

65

**Karty ważne z głosami nieważnymi** należy zapakować w odrębne pakiety – według przyczyn nieważności głosu – opieczętować je i opisać:

Głosy nieważne z kart ważnych w wyborach do Senatu Rzeczypospolitej Polskiej w dniu 13 października 2019 r. z powodu **postawienia znaku „X” jednocześnie za wyborem i przeciw wyborowi kandydata** – ...**1**... .  
(przyczyna nieważności) (liczba)

(pieczęć Komisji)

Przykłady opisania pakietów – jeżeli wystąpi taka przyczyna

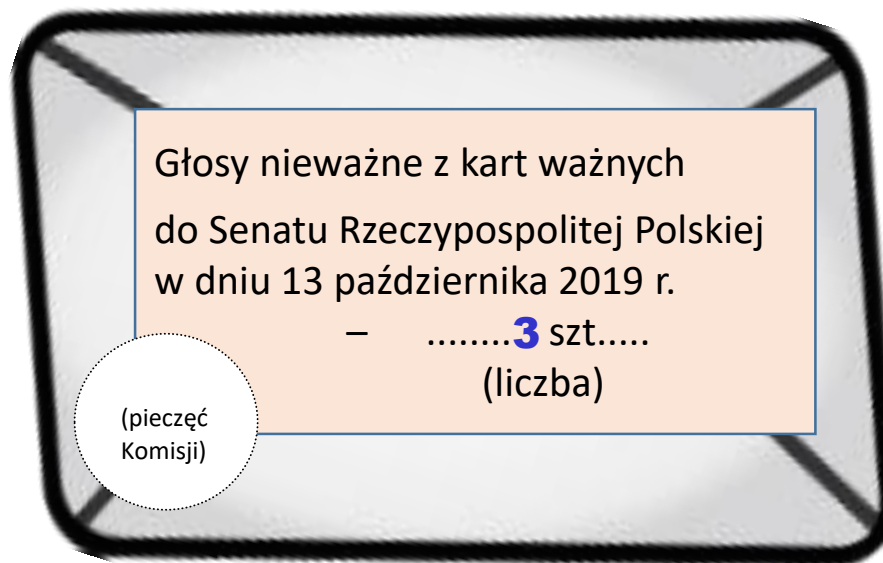
Głosy nieważne z kart ważnych w wyborach Senatu Rzeczypospolitej Polskiej w dniu 13 października 2019 r. z powodu **niepostawienia znaku „X” ani za wyborem, ani przeciw wyborowi kandydata** – ...**2**... .  
(przyczyna nieważności) (liczba)

(pieczęć Komisji)



# GŁOSY nieważne w wyborach do Senatu – pakiety – pkt 87 i 99 Wytycznych PKW

Następnie opisane w powyższy sposób pakiety z głosami nieważnymi według przyczyny nieważności głosu należy zapakować w jeden pakiet i opisać:



# GŁOSY ważne w wyborach do Senatu

- punkt 13 protokołu głosowania – pkt 100 Wytycznych PKW

67



OKW liczy **głosy ważne** i ich liczbę wpisuje w punkcie **13** protokołu głosowania na kandydatów na senatora

13	Liczba głosów ważnych oddanych łącznie na wszystkich kandydatów (z kart ważnych)			4	9	7
----	---	--	--	---	---	---

***lub – gdy zarejestrowano jednego kandydata na senatora***

13	Liczba głosów ważnych oddanych łącznie za wyborem oraz przeciw wyborowi kandydata na senatora (z kart ważnych)			4	9	7
----	--	--	--	---	---	---

## UWAGA!

Suma liczby głosów nieważnych (punkt 12 protokołu) i głosów ważnych (punkt 13 protokołu) **musi być równa** wcześniej wpisanej liczbie kart ważnych (punkt 11 protokołu).

Jeżeli występuje rozbieżność, należy **poszukać przyczyny błędu** i po sprostowaniu obliczeń właściwe liczby wpisać do protokołu głosowania.

## Ustalenie wyników głosowania w wyborach do Senatu

- punkt 14 protokołu głosowania – *pkt 101 i 102 Wytycznych PKW*
- **liczba głosów ważnych oddanych na poszczególnych kandydatów**



68

OKW ustala – na podstawie kart z głosami ważnymi – **liczbę głosów ważnych oddanych na poszczególnych kandydatów na senatora.**

Ustalenia tego OKW dokonuje na przygotowanych wcześniej arkuszach pomocniczych z nazwiskami i imionami kandydatów.

OKW odrębnie grupuje karty z głosami oddanymi na poszczególnych kandydatów na senatora.

Następnie OKW **oblicza liczbę kart z głosami ważnymi oddanymi na poszczególnych kandydatów** i ustalone dane wpisuje w punkcie 14 protokołu głosowania odpowiednio przy nazwiskach poszczególnych kandydatów.

# Wypełnienie punktu 14 protokołu głosowania w wyborach do Senatu – pkt 102 Wytycznych PKW



14. Poszczególni kandydaci otrzymali następujące liczby głosów ważnych:

1.	<p style="text-align: center;"><i>(nazwisko i imię – imiona)</i></p> <p>zgłoszony przez .....</p> <p style="text-align: center;"><i>(nazwa lub skrót nazwy komitetu wyborczego)</i></p>					
2.						
3.						
4.						
5.						
6.						
7.						
8.						
9.						
10.						
.....						
<b>Razem</b>						

**Uwaga:**

Suma głosów oddanych na wszystkich kandydatów (rubryka „Razem” pkt 14) **musi być równa** liczbie głosów ważnych z **pkt 13**. Liczba głosów uzyskanych przez któregokolwiek z kandydatów **nie może być większa** niż liczba z **pkt 13**.

## Wypełnienie punktu 14 protokołu głosowania w wyborach do Senatu – pkt 102 Wytycznych PKW



70

### Uwaga:

OKW sprawdza także, czy suma liczby głosów nieważnych (**punkt 12 protokołu**) i liczby głosów ważnych oddanych na wszystkich kandydatów (**rubryka „Razem” punktu 14 protokołu**) jest równa liczbie kart ważnych (**punkt 11**). Liczby te **muszą być** identyczne. Jeżeli występuje rozbieżność, należy poszukać przyczyny błędu i po sprostowaniu obliczeń właściwe liczby wpisać do protokołu.

Jeżeli w okresie po wydrukowaniu kart do głosowania Okręgowa Komisja Wyborcza skreśliła nazwisko kandydata i na karcie do głosowania pozostanie więcej niż jeden kandydat, **skreślone nazwisko kandydata umieszcza się (pozostawia) w odpowiedniej części protokołu głosowania w obwodzie**, a w miejscu przeznaczonym na wpisanie liczby głosów wpisuje się „XXXXX”.

# Wypełnienie punktu 14 protokołu głosowania w wyborach do Senatu – pkt 102 Wytycznych PKW



14. Poszczególni kandydaci otrzymali następujące liczby głosów ważnych:

1.	<p style="text-align: center;"><i>(nazwisko i imię – imiona)</i></p> <p>zgłoszony przez .....</p> <p style="text-align: center;"><i>(nazwa lub skrót nazwy komitetu wyborczego)</i></p>					
2.						
3.						
4.	Nazwisko i imię - <i>skreślonego kandydata pozostaje</i>	X	X	X	X	X
5.						
6.						
7.						
8.						
9.						
10.						
.....						
<b>Razem</b>						

**Uwaga:**

Suma głosów oddanych na wszystkich kandydatów (rubryka „Razem” pkt 14) **musi być równa** liczbie głosów ważnych z **pkt 13**. Liczba głosów uzyskanych przez któregokolwiek z kandydatów **nie może być większa** niż liczba z **pkt 13**.

# Wypełnienie punktu 14 protokołu głosowania w wyborach do Senatu – jeden kandydat na senatora – pkt 103 Wytycznych PKW



14. Za wyborem kandydata na senatora oraz przeciw wyborowi kandydata oddano następujące liczby głosów ważnych:

Dane kandydata:

<b>Nazwisko i imię - imiona</b>					
<b>Zgłoszony przez Komitet Wyborczy</b>					
<b>1. Liczba głosów ważnych za wyborem kandydata</b>					
<b>2. Liczba głosów ważnych przeciw wyborowi kandydata</b>					
<b>Razem</b>					

**Uwaga:**

Suma głosów oddanych za wyborem kandydata i przeciw wyborowi kandydata (rubryka „Razem” pkt 14) **musi być równa** liczbie głosów ważnych z pkt 13.



# Wypełnienie punktu 14 protokołu głosowania w wyborach do Senatu – jeden kandydat – pkt 103 Wytycznych PKW



73

## Uwaga:

OKW sprawdza także, czy suma liczby głosów nieważnych (**punkt 12 protokołu**) i liczby głosów ważnych oddanych **za wyborem** kandydata i **przeciw wyborowi** kandydata (**rubryka „Razem” punktu 14 protokołu**) jest równa liczbie kart ważnych (**punkt 11**). Liczby te **muszą być** identyczne.



**Jeżeli występuje rozbieżność, należy poszukać przyczyny błędu i po sprostowaniu obliczeń właściwe liczby wpisać do protokołu.**

# GŁOSY ważne w wyborach do Senatu – pakiety – pkt 104 Wytycznych PKW



74

Po sprawdzeniu prawidłowości danych OKW pakuje karty ważne z głosami ważnymi w **pakiet**.

Pakiet należy opieczętować i opisać:

**Głosy ważne z kart ważnych  
w wyborach do Senatu Rzeczypospolitej  
Polskiej w dniu 13 października 2019 r.**

.....  
(liczba)

(pieczęć  
Komisji)

# Ustalenie wyników głosowania

– pkt 105 i 106 Wytycznych PKW

- punkt IV. protokołu głosowania – UWAGI I ADNOTACJE



75

Następnie komisja wypełnia w pozostałych punktach (15 – 22) protokoły głosowania.

Czynność wykonuje się odrębnie w protokole głosowania na listy kandydatów na posłów i w protokole głosowania na kandydatów na senatora.

*Jeżeli treść dotycząca danego punktu protokołu nie mieści się na formularzu, należy napisać ją na oddzielnej kartce i dołączyć ją do protokołu, zaznaczając to w odpowiednim punkcie protokołu.*

*Jeżeli punkt wymaga wyjaśnienia rozbieżności, należy wskazać przypuszczalną przyczynę niezgodności, a nie wyłącznie potwierdzić informację, że niezgodność występuje.*

# Ustalenie wyników głosowania

– pkt 105 i 106 Wytycznych PKW

- punkt IV. protokołu głosowania – UWAGI I ADNOTACJE



76

15.<sup>\*)</sup> Uwagi o przypuszczalnej przyczynie różnicy pomiędzy sumą liczb z pkt 3 (*liczba kart niewykorzystanych*) i pkt 4 (*liczba wyborców, którym wydano karty do głosowania*) a liczbą z pkt 1 (*liczba otrzymanych przez OKW kart do głosowania*); jeżeli różnica nie występuje, wpisać „**brak uwag**”:

Przykładowe wpisy wyjaśnienia:

1/ *prawdopodobnie OKW źle policzyła otrzymane karty do głosowania;*

2/ *prawdopodobnie OKW wydała wyborcy kartę do głosowania, a wyborca nie potwierdził odbioru karty w spisie wyborców.*

## Ustalenie wyników głosowania – pkt 105 Wytycznych PKW -punkt IV. protokołu głosowania – UWAGI I ADNOTACJE



77

16.\*\*\*) Uwagi o przypuszczalnej przyczynie różnicy pomiędzy liczbą z pkt 9 (*liczba kart wyjętych z urny*) pomniejszoną o liczbę z pkt 9a (*liczba kart wyjętych z kopert w głosowaniu korespondencyjnym*) a liczbą z pkt 4 (*liczba wyborców, którym wydano karty do głosowania*), a także o przypuszczalnej przyczynie różnicy pomiędzy liczbą z pkt 9a (*liczba kart wyjętych z kopert w głosowaniu korespondencyjnym*) a liczbą z pkt 8e (*liczba kopert na kartę do głosowania wrzuconych do urny*); jeżeli różnice nie występują, wpisać „**brak uwag**”:

Przykładowe wpisy wyjaśnienia:

- 1/ *prawdopodobnie wyborca nie wrzucił do urny karty do głosowania;*
- 2/ *prawdopodobnie wyborca nie wrzucił karty do głosowania do urny, ponieważ znaleziono kartę do głosowania za parawanem/ osłoną;*
- 3/ *z urny wyjęto kartę całkowicie przedartą;*

Przykładowe wpisy wyjaśnienia:

- 1/ *w kopercie wrzuconej do urny nie było karty do głosowania;*
- 2/ *w jednej kopercie znajdowały się 2 karty do głosowania w wyborach do Sejmu.*



## Ustalenie wyników głosowania – pkt 105 i 106 Wytycznych PKW -punkt IV. protokołu głosowania – UWAGI I ADNOTACJE

17.\*\*) Uwagi o przypuszczalnej przyczynie wystąpienia kart nieważnych (pkt 10); jeżeli liczba w pkt 10. wynosi 0, wpisać „**brak kart nieważnych**”:

Przykładowe wpisy wyjaśnienia:

*1/ z urny wyjęto kartę/karty nieopatrzoną pieczęcią OKW, którą prawdopodobnie OKW nieostemplowała i przez niedopatrzenie omyłkowo wydała wyborcy;*

*2/ z urny wyjęto kartę/karty opatrzone pieczęcią innej OKW mieszczącej się w tym samym budynku.*

18.\*\*) W trakcie głosowania wydano następujące zarządzenia; jeżeli nie wydano, wpisać „**brak zarządzeń**”: **brak zarządzeń**

19.\*\*) Adnotacja o obecności mężów zaufania w obwodzie; **wpisać liczbę mężów zaufania** lub „**brak mężów zaufania w obwodzie**”:

*Jeżeli przy pracach komisji obecni byli mężowie zaufania w punkcie 19 należy **wpisać ich liczbę** np. 3 mężów zaufania.*

*Jeżeli w komisji nie było mężów zaufania należy **wpisać wyrazy** „brak mężów zaufania w obwodzie”.*

## Ustalenie wyników głosowania – pkt 107 Wytycznych PKW -punkt IV. protokołu głosowania – UWAGI I ADNOTACJE



79

20.\*\*) Adnotacja o wniesieniu uwag przez mężów zaufania z wymianieniem konkretnych zarzutów<sup>\*\*\*</sup>); jeżeli nie ma, wpisać „brak zarzutów”

Do każdego protokołu głosowania mogą wnieść uwagi mężowie zaufania obecni przy pracach komisji oraz członkowie komisji uczestniczący w jej pracach. **Uwagi mężów zaufania** komisja wpisuje bezpośrednio do protokołu w punkcie **20. Mąż zaufania, który wniósł uwagę podpisuje ją w protokole.** Jeżeli mężowie zaufania nie zgłosili uwag lub nie byli obecni przy sporządzaniu protokołu, w punkcie tym należy wpisać wyrazy „brak zarzutów”.

21.\*\*) Adnotacja o wniesieniu uwag przez członków obwodowej komisji wyborczej z wymianieniem konkretnych zarzutów<sup>\*\*\*</sup>); jeżeli nie ma, wpisać „brak zarzutów”:  
brak zarzutów

**Uwagi członków komisji** wpisuje się bezpośrednio do protokołu w punkcie **21. Członek komisji, który wniósł uwagę z wymianieniem konkretnych zarzutów, podpisuje ją w protokole.** Jeżeli członkowie komisji nie zgłosili uwag, w punkcie tym należy wpisać wyrazy „brak zarzutów”.

## Ustalenie wyników głosowania – pkt 107 Wytycznych PKW -punkt IV. protokołu głosowania – UWAGI I ADNOTACJE



80

Jeżeli treść uwag mężów zaufania albo członków komisji nie mieści się na formularzu, należy napisać je na odrębnych kartkach i dołączyć do protokołu jako załącznik, zaznaczając to w odpowiednim punkcie protokołu (odpowiednio **20** lub **21**).

**Komisja ma obowiązek ustosunkować się do zarzutów wniesionych przez mężów zaufania lub członków komisji, załączając do protokołu wyjaśnienia.**

**Zamieszczając uwagi mężów zaufania lub członków komisji w protokole głosowania należy bezwzględnie pamiętać o przestrzeganiu przepisów z zakresu ochrony danych osobowych.**

**Jeżeli w treści uwag zostaną zamieszczone dane osobowe, należy je zanonimizować na kopii protokołu podawanej do publicznej wiadomości.**



## Ustalenie wyników głosowania – pkt 107 Wytycznych PKW -punkt IV. protokołu głosowania – UWAGI I ADNOTACJE



81

22. \*\*)Inne uwagi; jeżeli nie ma, wpisać „**brak uwag**”:

Przykładowe wpisy:

- 1/ *był przypadek zakłócenia głosowania przez wyborcę, polegający na ..... ;*
- 2/ *wydano polecenia o charakterze porządkowym w związku z działaniami mężów zaufania przekraczającymi ich uprawnienia, naruszeniem tajności głosowania;*
- 3/ *zauważono przypadek wyniesienia karty do głosowania przez wyborcę.  
Zawiadomiono Policję ;*
- 4/ *OKW otrzymała informację o oferowaniu odstąpienia karty do głosowania poza lokalem wyborczym/ w lokalu wyborczym. Zawiadomiono Policję;*
- 5/ *z urny wyjęto inne przedmioty niż karty do głosowania, tj. ....;*
- 6/ *w lokalu wyborczym za parawanem odnaleziono kartę do głosowania w wyborach do Sejmu pozostawioną przez wyborcę;*

## Sporządzenie protokołu głosowania i podanie go do publicznej wiadomości – pkt 108-120 Wytycznych PKW

82

➤ Po ręcznym sporządzeniu projektów protokołów głosowania na listy kandydatów na posłów i na kandydatów na senatora w celu przygotowania ostatecznej treści protokołów, w szczególności w celu sprawdzenia poprawności dokonanych obliczeń, OKW wprowadza dane z protokołów do aplikacji „Protokoły obwodowe”, zwanej dalej „aplikacją”, dostarczonej OKW wraz z systemem informatycznym Wsparcie Organów Wyborczych (WOW).



➤ **Jeżeli obwodowa komisja nie ma obsługi informatycznej w swojej siedzibie lub zachodzą przeszkody w wykorzystaniu systemu informatycznego, sporządza ręcznie protokół głosowania.**



# Sporządzenie protokołów głosowania i podanie ich do publicznej wiadomości – pkt 108-120 Wytycznych PKW



**OKW nr ...**

Ręcznie sporządzony projekt protokołu głosowania



Wprowadzenie danych z projektów protokołów głosowania odrębnie dla wyborów do Sejmu i do Senatu do aplikacji „Protokoły obwodowe” WOW



Porównanie wydruków z aplikacji WOW z ustalonymi wynikami głosowania w ręcznie sporządzonych projektach protokołów

**Ciąg dalszy**



Sprostowanie błędów i wyjaśnienie ostrzeżeń – jeśli wystąpiły

## Sporządzenie protokołu głosowania i podanie go do publicznej wiadomości – pkt 109-120 Wytycznych PKW




84

Komisja **zobowiązana jest** sprawdzić zgodność danych z wydrukowanymi projektami protokołów z ustalonymi wynikami głosowania.

Sprawdzenia dokonuje się **poprzez odczytanie na głos** danych z wydrukowanych projektów protokołów, odrębnie z wyborów do Sejmu i do Senatu, i porównanie ich z danymi z ręcznie sporządzonych projektów protokołów przekazanych osobie odpowiedzialnej za obsługę informatyczną komisji.

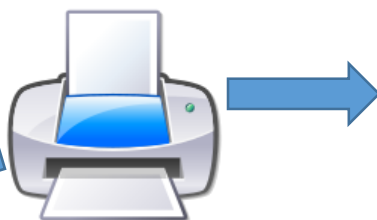
[Ciąg dalszy](#)



# Sporządzenie protokołu głosowania i podanie go do publicznej wiadomości – pkt 109-120 Wytycznych PKW

85

Po potwierdzeniu zgodności danych



Wydruk protokołów głosowania – 2 egz.

Pełnomocnik - 1 egz.

Dokumentacja OKW - 1 egz. protokołu

Przekazanie Okręgowej Komisji Wyborczej

Przekazanie w depozyt urzędnikowi wyborczemu

Sporządzenie kopii protokołów głosowania (dodatkowy wydruk lub ksero) – **co najmniej po 2 egz.** oraz + 1 nośnik elektr. z zapisem danych z protokołów **tylko gdy nie przesłano danych do sieci elektron.**

Wywieszenie po 1 egz. kopii w lokalu wyborczym do publicznej wiadomości

Przekazanie po 1 egz. kopii członkom OKW i mężom zaufania

Przekazanie po 1 egz. kopii + **nośnika elektr. tylko gdy nie przesłano danych do sieci elektron.** Pełnomocnikowi Okręgowej Komisji Wyborczej celem sprawdzenia zgodności arytm. i zatwierdzenia protokołów przez koordynatora gminnego

Przekazanie kopii protokołów przez Pełnomocnika Okręgowej Komisji Wyborczej wójtowi w celu udostępniania wyborcom w okresie 30 dni

# Sporządzenie protokołu głosowania i podanie go do publicznej wiadomości – pkt 109-120 Wytycznych PKW



86

## Procedura wprowadzania danych do aplikacji oraz sprawdzenia poprawności sporządzenia projektów protokołów głosowania.

Sprawdzanie danych z ręcznie sporządzonych projektów protokołów, odrębnie dla wyborów do Sejmu i do Senatu, odbywa się w następujący sposób:

1. Przewodniczący lub zastępca przewodniczącego OKW przekazuje osobie odpowiedzialnej za obsługę informatyczną sporządzone przez OKW projekty protokołów głosowania w obwodzie;
  - Operator informatycznej obsługi OKW, zwany dalej „operatorem OKW”, w obecności wszystkich obecnych członków OKW wprowadza wszystkie dane z projektów protokołów do aplikacji.
  - W trakcie wprowadzania danych aplikacja może sygnalizować na ekranie monitora błędy (w kolorze czerwonym) i ostrzeżenia (w kolorze niebieskim).
  - **BŁĘDY** – powodują bezwzględną konieczność skorygowania danych zgodnie ze stanem faktycznym.
  - Mimo tej sygnalizacji przygotowane dane liczbowe należy wprowadzić do końca, a następnie postępować jak w ppkt 2 i 3.



## Sporządzenie protokołu głosowania i podanie go do publicznej wiadomości – pkt 109-120 Wytycznych PKW

87

2. W przypadku gdy po wprowadzeniu wszystkich danych liczbowych aplikacja sygnalizuje **błędy lub błędy i ostrzeżenia**, należy wydrukować zestawienie błędów.
  - Następnie **obowiązkiem OKW jest ustalenie przyczyny błędu i jego usunięcie** przez wprowadzenie w odpowiednich rubrykach prawidłowych danych liczbowych, **bowiem bez usunięcia błędów protokół nie może zostać wydrukowany**.
  - W tym celu OKW powinna przeanalizować treść zestawienia błędów, sprawdzić odpowiednie dane liczbowe na arkuszach pomocniczych, sprawdzić prawidłowość działań arytmetycznych, a jeśli to jest konieczne – powtórzyć czynności związane z ustaleniem wyników głosowania (powtórzyć liczenie kart).
  - **Wydrukowane zestawienie błędów podpisują wszystkie osoby wchodzące w skład komisji uczestniczące w ustalaniu wyników głosowania oraz opatruje się je pieczęcią komisji. Dokument ten nie jest przekazywany do Okręgowej Komisji Wyborczej, lecz pozostaje w dokumentacji OKW;**



## Sporządzenie protokołu głosowania i podanie go do publicznej wiadomości – pkt 109-120 Wytycznych PKW



88

3. W przypadku gdy aplikacja nie sygnalizuje błędów (zostały usunięte lub ich nie było), a jedynie sygnalizuje **ostrzeżenia**, obowiązkiem OKW jest:
  - przeanalizowanie treści ostrzeżeń;
  - w razie stwierdzenia ich zasadności – dokonanie korekty danych liczbowych;
  - jeżeli OKW, po analizie ostrzeżeń, dojdzie do wniosku, że dane liczbowe są prawidłowe, powinna wpisać w aplikacji uzasadnienie zajętą stanowiska, które znajdzie się na wydruku raportu ostrzeżeń;
  - **raport ostrzeżeń podpisują wszystkie osoby wchodzące w skład OKW, uczestniczące w ustalaniu wyników głosowania oraz opatruje się go pieczęcią OKW;**
  - wydruk raportu ostrzeżeń OKW przekazuje wraz z protokołem do Okręgowej Komisji Wyborczej;



## Sporządzenie protokołu głosowania i podanie go do publicznej wiadomości – pkt 109-120 Wytycznych PKW

89

4. Jeśli aplikacja nie sygnalizowała błędów lub zostały one usunięte **należy wydrukować projekty protokołów głosowania.**

**Przed wydrukiem należy zaznaczyć w aplikacji członków OKW uczestniczących w ustaleniu wyników głosowania, którzy podpiszą protokół głosowania.**

*Awaria drukarki lub inne przeszkody w wydrukowaniu projektów protokołów głosowania nie zwalniają OKW posiadającej obsługę informatyczną z obowiązku wprowadzenia do aplikacji danych ze sporządzonych ręcznie projektów protokołów głosowania;*

5. **OKW zobowiązana jest sprawdzić zgodność danych z wydrukowanymi projektami protokołów z ustalonymi wynikami głosowania;**

- **sprawdzenia dokonuje się poprzez odczytanie na głos danych z wydrukowanych projektów protokołów,**
- **porównanie ich z danymi z ręcznie sporządzonych projektów protokołów przekazanych operatorowi OKW.**



## Sporządzenie protokołu głosowania i podanie go do publicznej wiadomości – pkt 109 – 120 Wytycznych PKW



90

**Procedura wprowadzania danych do aplikacji oraz sprawdzenia poprawności sporządzenia projektów protokołów głosowania.**

- Na każdym etapie prac w aplikacji, oprócz operatora OKW, **powinni brać udział wszyscy członkowie OKW obecni w lokalu wyborczym, w tym przewodniczący lub jego zastępca;**
- Przy tych czynnościach mogą być też obecni mężowie zaufania i obserwatorzy społeczni oraz obserwatorzy międzynarodowi.
- **Po wydrukowaniu z aplikacji projektów protokołów głosowania na listy kandydatów na posłów i kandydatów na senatora, jakakolwiek zmiana w danym projekcie protokołu, powoduje konieczność ponownego wydruku tego projektu protokołu.**

## Sporządzenie protokołu głosowania i podanie go do publicznej wiadomości – pkt 109-120 Wytycznych PKW



91

- Wydrukowane protokoły głosowania na listy kandydatów na posłów i odrębnie na senatorów, **w dwóch egzemplarzach**, podpisują wszyscy członkowie OKW obecni przy ich sporządzeniu, także ci, którzy wnieśli do niego uwagi;
- **Oba egzemplarze obu protokołów opatruje się pieczęcią komisji;**
- Powyższe obowiązki dotyczą zarówno OKW, w których protokoły zostały sporządzone za pomocą wydruku, jak i OKW, w których z powodów technicznych protokoły zostały sporządzone ręcznie;
- Wszyscy członkowie OKW obecni przy sporządzeniu protokołów **parafują wszystkie strony obu egzemplarzy obu protokołów**, za wyjątkiem stron z podpisami członków komisji i stron pustych (dotyczy to przypadku drukowania dwustronnego).



# SPORZĄDZENIE PROTOKOŁU



92

- Należy uważać, by parafy członków komisji nie były umieszczane na kodzie symbolu systemu informatycznego.
- Należy sprawdzić, czy wszystkie strony protokołów zawierają ten sam unikatowy kod protokołu.

**Przykład**




- Należy sprawdzić, czy protokoły są kompletne tj. czy zawierają wszystkie strony.
- Należy sprawdzić, czy protokoły podpisali wszyscy członkowie komisji obecni przy tej czynności. Czy umieszczono parafy wszystkich członków komisji na każdej stronie protokołów.
- Należy sprawdzić, czy do protokołów dołączono wszystkie załączniki wynikające z wpisów w poz. **15-22** protokołów.
- Należy sprawdzić, czy protokoły zostały opatrzone pieczęcią obwodowej komisji wyborczej.

# PRZESŁANIE DANYCH Z PROTOKOŁÓW DO SYSTEMU INFORMATYCZNEGO WOW



93

Czynność ta może być wykonana dopiero po podpisaniu oraz parafowaniu protokołu przez wszystkich obecnych przy tej czynności członków OKW oraz opatrzeniu protokołu pieczęcią OKW.



Przesłania danych, w imieniu komisji dokonuje operator OKW.



## Sporządzenie protokołu głosowania i podanie go do publicznej wiadomości – pkt 114-115 Wytycznych PKW

1. Operator OKW dokonuje zapisu danych z protokołów na nośniku elektronicznym **TYLKO w sytuacji, gdy OKW nie miała możliwości wprowadzenia do sieci elektronicznego przekazywania danych z protokołów.**
2. **Komisja sporządza co najmniej dwie kopie protokołu głosowania na listy kandydatów na posłów oraz co najmniej dwie kopie protokołu głosowania na kandydatów na senatora.**
  - Kopie protokołu głosowania, w miarę możliwości technicznych powinny być kserokopiami protokołów sporządzonych przez OKW.
  - Jako kopie można wykorzystać także wydruki dodatkowych egzemplarzy projektów protokołów (w OKW korzystających ze wspomaganie informatycznego).
  - Kopie protokołu w OKW, które nie miały obsługi informatycznej i nie miały możliwości zrobienia ich kserokopii, sporządza się ręcznie z wykorzystaniem dodatkowych formularzy protokołu głosowania wówczas w **tytule formularza należy wykreślić wyraz „protokół” i wpisać wyrazy „kopia protokołu”.**

## Sporządzenie protokołu głosowania i podanie go do publicznej wiadomości – pkt 114-115 Wytycznych PKW

95



- Kopie poświadczają **za zgodność z oryginałem** członkowie komisji obecni przy ich sporządzeniu, podpisując je, parafując każdą stronę i opatrując je pieczęcią komisji.
- Obowiązki te dotyczą zarówno komisji, w których kopie protokołów są kserokopiami protokołów, zostały sporządzone ręcznie, lub w których zostały one sporządzone w systemie informatycznym.





## Sporządzenie protokołu głosowania i podanie go do publicznej wiadomości – pkt 116 Wytycznych PKW

3. Po jednym egzemplarzu każdej kopii protokołów głosowania, po zabezpieczeniu przed wpływem warunków atmosferycznych (deszcz itp.) OKW wywiesza w miejscu łatwo dostępnym dla zainteresowanych i widocznym po zamknięciu lokalu.

Kopie protokołów powinny być wywieszane w taki sposób, żeby możliwe było ich odczytanie także z wózka inwalidzkiego.

Jeżeli w treści uwag zostaną zamieszczone dane osobowe, należy je zanonimizować (zasłonić, ukryć) na kopii protokołu podawanej do publicznej wiadomości (pkt 107 Wytycznych PKW).

**Wywieszenie kopii protokołu głosowania winno nastąpić niezwłocznie po sporządzeniu protokołu, jednak nie wcześniej niż po godzinie 21.00.**



## Sporządzenie protokołu głosowania i podanie go do publicznej wiadomości – pkt 117-118 Wytycznych PKW



- Poza przypadkami nadzwyczajnych wydarzeń (np. katastrofa budowlana dotycząca budynku, w którym znajduje się lokal wyborczy), OKW nie może opuścić lokalu wyborczego przed wywieszeniem kopii protokołu głosowania.
- Przewodniczący OKW ustala z członkami OKW sposób komunikowania się w razie potrzeby zwołania posiedzenia w przypadku nieprzyjęcia protokołu przez pełnomocnika Okręgowej Komisji Wyborczej lub przez Okręgową Komisję Wyborczą.
- Członkowie OKW zobowiązani są do pozostawania w gotowości do wzięcia udziału w ewentualnym posiedzeniu OKW w takim przypadku.



# PRZEKAZANIE PROTOKOŁÓW GŁOSOWANIA PEŁNOMOCNIKOWI OKRĘGOWEJ KOMISJI WYBORCZEJ



98

Drugi egzemplarz kopii protokołu głosowania w obwodzie przewodniczący OKW lub jego zastępca przekazuje niezwłocznie wójtowi, za pośrednictwem pełnomocnika Okręgowej Komisji Wyborczej – pkt 119 Wytocznych PKW.



Kolejne egzemplarze kopii protokołów głosowania sporządza się w odpowiedniej liczbie i przekazuje członkom OKW oraz mężom zaufania.

Nie jest to decyzja uznaniowa OKW, lecz jej obowiązek.

# PRZEKAZANIE PROTOKOŁÓW GŁOSOWANIA OKRĘGOWEJ KOMISJI WYBORCZEJ

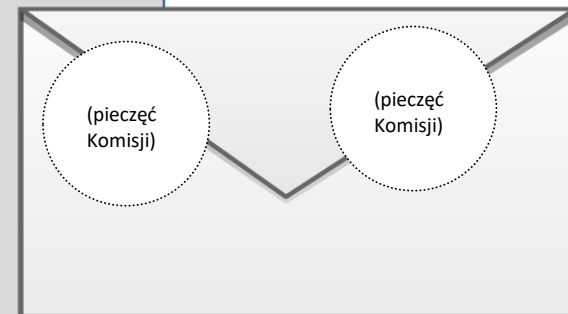
– pkt 121 Wytycznych PKW



99

Jeden egzemplarz protokołu głosowania na listy na posłów wraz ze wszystkimi załącznikami do niego jeśli były sporządzone tj. adnotacje komisji, które nie zmieściły się w protokole, ewentualne zarzuty wniesione przez mężów zaufania i/lub członków komisji oraz zajętych wobec nich stanowiskiem komisji umieszcza się **w pierwszej kopercie**, którą zakleja się, pieczętuje na złączeniach oraz opisuje:

„Wybory do Sejmu  
Okręg wyborczy nr .....  
Obwód głosowania nr ..... Gmina .....  
Adres siedziby Obwodowej Komisji Wyborczej  
.....”



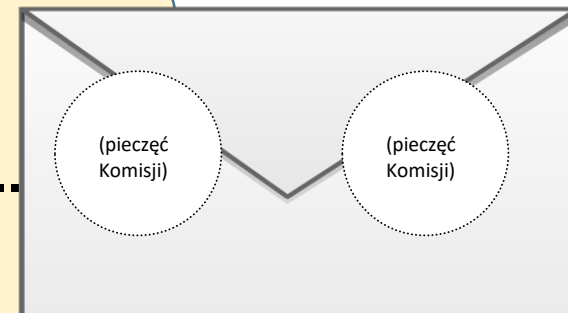
# PRZEKAZANIE PROTOKOŁÓW GŁOSOWANIA OKRĘGOWEJ KOMISJI WYBORCZEJ

– pkt 121 Wytycznych PKW



**Jeden egzemplarz protokołu** głosowania na kandydatów (kandydata) na senatora wraz ze wszystkimi załącznikami do niego jeśli były sporządzone tj. adnotacje komisji, które nie zmieściły się w protokole, ewentualne zarzuty wniesione przez mężów zaufania i/lub członków komisji oraz zajęтым wobec nich stanowiskiem komisji umieszcza się **w drugiej kopercie**, którą zakleja się, pieczętuje na złączeniach oraz opisuje:

„Wybory do Senatu  
Okręg wyborczy nr .....  
Obwód głosowania nr ..... Gmina .....  
Adres siedziby Obwodowej Komisji Wyborczej  
.....”



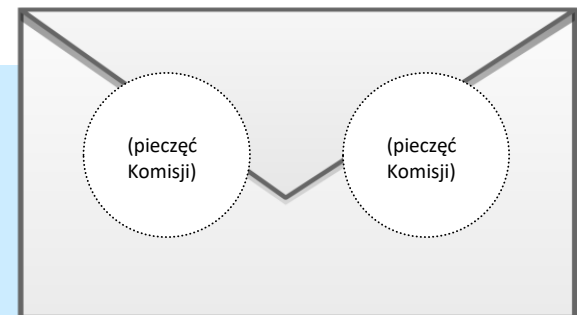


# **PRZEKAZANIE PROTOKOŁÓW GŁOSOWANIA OKRĘGOWEJ KOMISJI WYBORCZEJ** *– pkt 121 i 123 Wytycznych PKW*

**W trzeciej kopercie umieszcza się:**

kopie protokołu głosowania na listy kandydatów na posłów oraz kopie protokołu głosowania na kandydatów na senatora, wraz ze wszystkimi załącznikami – *pkt 124 ppkt 1 Wytycznych PKW*;

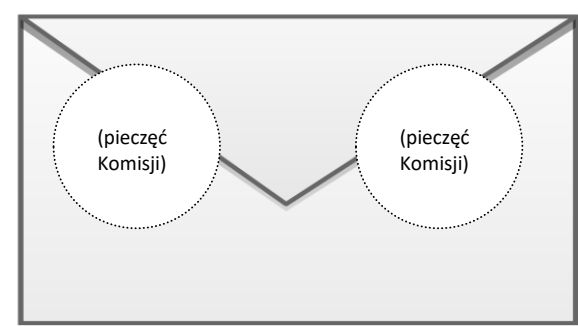
**Kopie protokołów głosowania  
w wyborach do Sejmu i do Senatu  
Obwód głosowania nr ..... Gmina .....  
Adres siedziby Obwodowej Komisji Wyborczej  
.....”**



# PRZEKAZANIE PROTOKOŁÓW GŁOSOWANIA OKRĘGOWEJ KOMISJI WYBORCZEJ



**W czwartej kopercie umieszcza się: raport lub raporty ostrzeżeń** (jeśli zostały sporządzone) oraz **nośnik elektroniczny – TYLKO** gdy OKW miała obsługę informatyczną, a **dane z protokołów nie zostały wcześniej przesłane** za pomocą sieci elektronicznego przekazywania danych.



## PRZEKAZANIE PROTOKOŁÓW GŁOSOWANIA OKRĘGOWEJ KOMISJI WYBORCZEJ



103

Wskazane w poprzednich slajdach dokumenty w kopertach **1 - 4** należy przekazać wyłącznie pełnomocnikowi Okręgowej Komisji Wyborczej lub osobie przez niego upoważnionej, a ich przekazanie potwierdza się na piśmie.

W czasie przewożenia i przekazywania kopert z protokołami mogą być obecni mężowie zaufania i obserwatorzy międzynarodowi.



# POPRAWIENIE NIEZGODNOŚCI W PROTOKOŁACH GŁOSOWANIA



104

- W przypadku niezgodności arytmetycznych stwierdzonych przez pełnomocnika Okręgowej Komisji Wyborczej na podstawie otrzymanej kopii protokołu, pełnomocnik zwraca przewodniczącemu OKW do poprawienia protokołów w **nienaruszonej kopercie**.
- Poprawienie protokołu przez OKW może polegać na sporządzeniu nowego protokołu głosowania w obwodzie.
- O sposobie sprostowania niezgodności arytmetycznych OKW zawiadamia telefonicznie pełnomocnika Okręgowej Komisji Wyborczej i po uzyskaniu potwierdzenia, że zostały one usunięte, poprawia protokoły.





# **PRZEKAZANIE PROTOKOŁU GŁOSOWANIA OKRĘGOWEJ KOMISJI WYBORCZEJ - po poprawieniu - pkt 131-132 Wytycznych PKW**



105

- Błędnie sporządzony protokół stanowi dokument z głosowania.
- Na pierwszej stronie protokołu należy uczynić adnotację „**WADLIWY**”.
- Adnotację tę opatrują podpisami wszyscy członkowie OKW obecni przy tej czynności.
- Adnotację opatruje się pieczęcią OKW.

# **PRZEKAZANIE PROTOKOŁU GŁOSOWANIA OKRĘGOWEJ KOMISJI WYBORCZEJ - po poprawieniu - pkt 131-132 Wytycznych PKW**



106

**Prawidłową treść protokołu należy podać ponownie do wiadomości publicznej poprzez wywieszenie protokołu w siedzibie komisji, obok wywieszanej pierwotnie kopii protokołu, którą należy opatrzyć adnotacją**

**„WADLIWY” – pkt 116 Wytycznych PKW**

# **PRZEKAZANIE PROTOKOŁU GŁOSOWANIA OKRĘGOWEJ KOMISJI WYBORCZEJ - po poprawieniu - pkt 131-132 Wytycznych PKW**



107

- **Poprawiony protokół OKW przekazuje ponownie w tym samym jak uprzednio trybie - pkt. 121-125 Wytycznych PKW, wraz z jego kopią, pełnomocnikowi Okręgowej Komisji Wyborczej.**
- **Po otrzymaniu poprawionej kopii protokołu pełnomocnik sprawdza, czy błędy usunięto i potwierdza poprawność ustalonych danych.**

# POPRAWIENIE NIEZGODNOŚCI W PROTOKOŁACH GŁOSOWANIA



108

Na podstawie kopii protokołów z poprawnie ustalonymi danymi odrębnie w wyborach do Sejmu i do Senatu przekazanej pełnomocnikowi Okręgowej Komisji Wyborczej, koordynator gminny ds. informatyki **potwierdza każdy protokół w systemie WOW**

– pkt 126 Wytycznych PKW.





## **PRZEKAZANIE PROTOKOŁU GŁOSOWANIA OKRĘGOWEJ KOMISJI WYBORCZEJ**

**Najczęstsze błędy techniczne popełniane przez OKW, które powodują konieczność ponownego sporządzenia protokołu lub też dokonania zmian w protokole:**

- **brak odcisniętej pieczęci na protokole,**
- **brak części podpisów członków OKW na protokole,**
- **protokół został dostarczony jako niekompletny – brak strony lub dołączono stronę (strony) z innej wersji protokołu,**
- **do koperty włożono kserokopię zamiast oryginału protokołu,**
- **dostarczono pustą kopertę.**



## **POSTĘPOWANIE Z DOKUMENTAMI Z WYBORÓW – pkt 135-138 Wytycznych PKW**



110

Po sporządzeniu protokołów głosowania i podaniu ich do publicznej wiadomości OKW składa do opakowań zbiorczych osobno:

sporządzone wcześniej, opisane pakiety zawierające posegregowane:

- karty nieważne,
- karty ważne,
- niewykorzystane karty do głosowania.

**Do opakowania zbiorczego przeznaczonego na karty do głosowania, nie można pakować żadnych innych dokumentów z wyborów oraz materiałów biurowych lub wyposażenia komisji.**

Po dokładnym zamknięciu opakowanie zbiorcze zapieczętowuje się, przy użyciu pieczęci komisji, w sposób uniemożliwiający jego otwarcie bez naruszenia odcisku pieczęci.

W przypadku użycia worków do przygotowania opakowań zbiorczych, komisja zamyka worek oklejając go dokładnie taśmą klejącą i nakłada plombę strunową, jeżeli została przekazana komisji.

## **POSTĘPOWANIE Z DOKUMENTAMI Z WYBORÓW – pkt 135-138 Wytycznych PKW**



111

**W odrębnym pakiecie – drugim - powinny być zapakowane:**

- drugie egzemplarze protokołów głosowania,
- spis wyborców wraz z dołączonymi do niego zaświadczeniami o prawie do głosowania i aktami pełnomocnictwa,
- lista wyborców, którzy udzielili pełnomocnictwa do głosowania, na której komisja odnotowywała fakt głosowania przez pełnomocnika,
- pakiety zawierające koperty zwrotne (**bez kart do głosowania!!!**),
- zarejestrowany przez mężów zaufania przebieg czynności OKW, o ile został dołączony jako dokument z wyborów,
- wszystkie arkusze pomocnicze i niewykorzystane formularze protokołu (także błędnie wypełnione),
- wadliwie sporządzone protokoły głosowania,
- drugie egzemplarze raportu ostrzeżeń.

**Pakiet zawierający ww. dokumenty opisuje się, pieczętuje i zabezpiecza przed możliwością niekontrolowanego otwarcia.**

**Pakiety z kartami do głosowania i ww. materiały wyborcze będą podlegały przekazaniu do właściwych archiwów państwowych.**

## **POSTĘPOWANIE Z DOKUMENTAMI Z WYBORÓW – pkt 135-138 Wytycznych PKW**



112

Kolejny - trzeci - pakiet stanowiący odrębną paczkę, którą opisuje się i pieczętuje powinien zawierać pozostałą dokumentację z działalności OKW, w tym:

- protokoły posiedzeń i uchwały,
- inne dokumenty z pracy OKW m. in. protokoły, pokwitowania i potwierdzenia przyjęcia lub przekazania dokumentów i materiałów (*np. protokół odbioru dokumentów i materiałów wyborczych, protokolarne przekazanie kart do głosowania, protokół ze sprawdzenia kart do głosowania, pokwitowanie przekazania nakładek na karty do głosowania sporządzone w alfabecie Braille'a, pokwitowanie przekazania pełnomocnikowi Okręgowej Komisji Wyborczej dokumentów z głosowania w obwodzie przeznaczonych dla tej Komisji, ewentualnie protokół określający liczbę ostemplowanych kart do głosowania celem sporządzenia pakietu wyborczego do głosowania korespondencyjnego*),
- dokumenty wytworzone przez OKW w związku z przeprowadzeniem głosowania przy zastosowaniu urny pomocniczej.

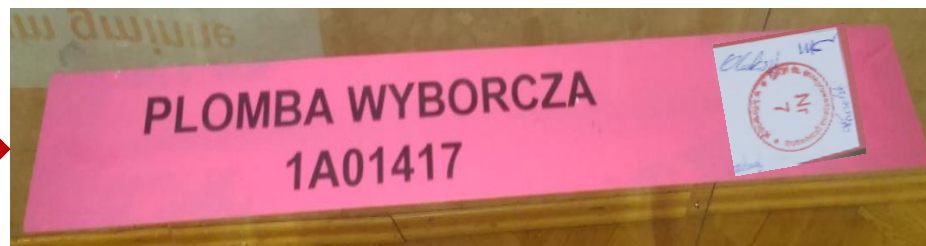




## PLOMBY WYBORCZE

Urzednicy wyborczy oraz czlonkowie OKW otrzymaja do swojej dyspozycji plomby typu:

**plomba  
jednorazowa -  
naklejka foliowa**



**plomba strunowa**



**Kazda z plomb jest opatrzona unikatowym numerem.**

## **PLOMBOWANIE WORKA PRZY ZASTOSOWANIU PLOMBY STRUNOWEJ**



114

- Upewnić się, że w worku umieszczono tylko pakiety zawierające karty ważne, nieważne i niewykorzystane do głosowania.
- Ciasno „zrolować” wlot worka.
- Okleić wlot worka taśmą klejącą.



## PLOMBOWANIE WORKA PRZY ZASTOSOWANIU PLOMBY STRUNOWEJ



115

- Nałożyć plombę strunową w sposób uniemożliwiający jej ściągnięcie z worka.
- Worek można bezpiecznie transportować.



**W przypadku, gdy worek zostanie zabezpieczony plombą strunową, bez uprzedniego zabezpieczenia taśmą klejącą, plomba może zostać rozerwana.**

**Unikatowy numer plomby przewodniczący OKW wpisuje do wewnętrznego protokołu.**

## POSTĘPOWANIE Z NAKLEJKĄ FOLIOWĄ



OKW otrzymają także plomby (nalepki foliowe).

Biała - naklejona na plombę etykieta, przeznaczona jest na odciski pieczęci obwodowej komisji wyborczej.

Naklejka foliowa, w przypadku jej naruszenia po uprzednim naklejeniu na powierzchnię przedmiotu (obiektu) chronionego, informuje o nieuprawnionej ingerencji poprzez pojawienie się na powierzchni plomby, ukośnych napisów „OPEN VOID”.

**OKW zobowiązana jest do ewidencjonowania użycia plomb.**

# POSTĘPOWANIE Z DOKUMENTAMI Z WYBORÓW – pkt 135-138 Wytycznych PKW



117

Po otrzymaniu informacji o przyjęciu protokołów głosowania przez Okręgową Komisję Wyboczą przewodniczący OKW przekazuje w depozyt urzędnikowi wyborczemu:

- 1/ wszystkie opakowania zbiorcze zawierające karty do głosowania,
- 2/ paczkę z materiałami wyborczymi dot. przeprowadzonego głosowania stanowiącymi dokumentację niearchiwalną, podlegającymi przekazaniu do archiwum państwowym,
- 3/ pakiet z dokumentami z wyborów z pracy OKW stanowiącymi dokumentację archiwalną.

Ponadto przewodniczący OKW przekazuje:

- a/ pieczęć komisji,
- b/ niezużyte plomby wyborcze,
- c/ osłony na spis wyborców,
- d/ nakładki na karty do głosowania sporządzone w alfabecie Braille'a.

Sposób przekazania należy uzgodnić wcześniej z osobami, którym materiały te są przekazywane.

